



Памятка по работе с личной страницей на сайте Гимназии



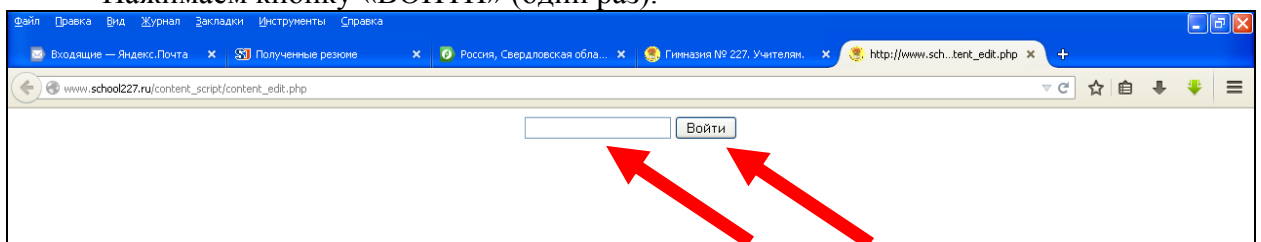
1. Заходим на страницу Гимназии – <http://school227.ru/>
2. В верхней строке выбираем вкладку «УЧИТЕЛЯМ» (два раза давим на левую кнопку мыши):



3. Выбираем картинку «УЧИТЕЛЬСКАЯ» (два раза давим на левую кнопку мыши):



4. В окно вводим пароль от Вашего личного школьного электронного почтового ящика (только символы, проверьте раскладку клавиатуры – пароль на английском языке!!!). Пароль можно получить у Елизаветы Михайловны. Нажимаем кнопку «ВОЙТИ» (один раз).



5. Вы находитесь на Вашей персональной странице. Например, она выглядит так:

жирность

гиперссылка

лифты

Сохранить

Лисицына Елена
Образование: высшее профессиональное
Специальность: РГПУ им. А.И. Герцена – учитель технологии и предпринимательства, ЛПУ №1 им. Некрасова – учитель начальных классов
Предметы: математика, литературное чтение, русский язык, окружающий мир, технология.
Должности: учитель начальных классов / класный руководитель/ педагог ОДО
Квалификационная категория: высшая
Награды: Грамота Министерства образования и науки Российской Федерации за победу во Всероссийском конкурсе в области воспитания, педагогики, работы с детьми и молодежью до 20 лет "За нравственный подвиг учителя"
Методическая тема: «Реализации программы духовно-нравственного воспитания обучающихся на ступени начального общего образования.»

Наименование публикации	Форма публикации (статья, учебное пособие, монография и т.д.)	Выходные данные	Объем
Методическая разработка проекта "Моя малая Родина"	презентация	Ссылка	5620 КБ
Урок по истории города по теме: «Город Святого Петра»	презентация	Ссылка	4706 КБ
Развитие и сплочение педагогического коллектива через общее творческое дело	статья	Фундаментальные и прикладные исследования в современном мире. Материалы IV Международной научно-практической конференции, Том 2. Свидетельство о регистрации сборника ПИ № ФС77-52628-СПб 2013	4 стр.
Педагогические исследования потенциала традиций семей младших школьников	статья	Материалы международной научно-практической конференции. Курема, Эстония. 2013	5 стр.
Ростки нравственности	статья в соавторстве с Седовой Н.В.	Региональное образование: проблемы и перспективы. №1 2014 года Государственный Тюменский областной институт развития регионального образования Свидетельство о регистрации ПИ № ТУ72- 00540	2 стр.

Мое педагогическое кредо: Цель начального обучения -- формирование у школьника основ умения учиться и способности к организации своей деятельности: принимать, сохранять цели и следовать им в учебной деятельности; планировать свою деятельность, осуществлять ее контроль и оценку; взаимодействовать с учителем и сверстниками в учебном процессе.
 Всему, что необходимо знать, научить нельзя, учитель может сделать только одно – указать дорогу.
 Самые прочные знания – это те, которые человек добыл сам, а самый важный опыт – собственный.
Советую прочитать: Элизберг Н.И. «Этика и право в начальной школе» (Как преподавать курс «Я и мой мир») СПб «Перспектива» 2010
Советую посетить: <http://www.viki.rtf.ru/>, <http://zsmouchka.com.ua/>
Страница в интернете: <http://www.proshkolu.ru/user/elenalig/>, <http://pedsovet.org/forum/member65000.html>

Path: p > img

В открывшемся окне находится обязательная к размещению информация по следующим пунктам:

Фото
учителя

- ФИО учителя: *полностью*
- Образование: *высшее профессиональное/ неполное высшее профессиональное / начальное профессиональное / основное общее / среднее полное / среднее специальное и т.д.*
- Специальность: *по диплому*
- Ученая степень: *кандидат наук / доктор наук (указать каких наук)*
- Звание: *отличник народного образования / почетный работник образования РФ*
- Предметы, которые вы ведете *(полное название по учебному плану)*
- Должности: *учитель / педагог доп. образования / класный руководитель / председатель МО (какого) / должность в профсоюзном комитете и т.д.*
- Награды: *кроме грамот и дипломов*
- Квалификационная категория: *высшая / первая / вторая / без категории*
- Методическая тема: *текущего учебного года*
- Результаты профессиональной деятельности: *презентации, разработки уроков и мероприятий и т.д.*
- Публикации: *список по форме + word тексты или сканы*

№ п/п	Наименование публикации	Форма публикации (статья, учебное пособие, монография и т.д.)	Выходные данные	Объем (печатных листов)	Соавторы
54.	Учитель в условиях развития инновационных процессов	статья	Наука образования: сб. науч. ст. / отв. ред. Н.С.Макарова. – Омск: Изд-во ОмГПУ, 2010. – Вып. 25. – 332 с.	С. 203-212, 0,57 п.л. 100 экз.	

Мое педагогическое кредо: *сформулировать в нескольких предложениях*

Отчет по методической теме за прошлый год: *(ежегодное обновление)*

Советую прочесть: *(список литературы по своему предмету, разбитый по параллелям)*

Советую посетить: *(список наиболее интересных Интернет ресурсов по своему предмету, разбитый по параллелям)*

Страница vkontakte и т.д.: *(только если на ней выкладывается информация для учеников и родителей)*

Расписание консультаций для учащихся:

День недели	Время	Место	Класс/параллель

- Все обязательные поля должны быть на странице (Вы их не стираете, даже если в них нет информации, например, «НАГРАДЫ»).
- Цвет и размер ФИО, фотографию Вы не изменяете.
- Между названием строки и вводимым Вами текстом должен быть один пробел.
- Вводимый Вами текст не должен быть жирным (выделите его и измените жирность, используя верхнее меню (как в Word)). Познакомьтесь с возможностями меню и используйте их (при наведении мыши на английском языке дается определение назначения каждой кнопки) 😊.
- Но проще подготовить текст в Word и просто скопировать!
- Вы можете добавлять презентации, фотографии и ссылки только на материалы, находящиеся в Интернете (на Вашем сайте, странице и т.д.). Создавать гиперссылки на материалы, находящиеся на Вашем компьютере – безрезультатно (необходим «Link URL»). Если Вам негде разместить Файлы с информацией в Интернете, то Вы приносите их мне и через некоторое время они будут закачаны на закрытый раздел школьного сайта и доступны для создания ссылки. Адрес будет таким («Link URL»): http://school227.ru/files/documents/uploaded/название_вашего_файла_с_расширением.
- Для движения вверх/вниз по персональной странице используйте левых из двух, находящихся справа, бегунков (лифтов).

ВНИМАНИЕ: перед закрытием страницы (перед тем, как Вы нажимаете красный крестик в правом верхнем углу) **НЕОБХОДИМО** сохранить изменения:

- для сохранения информации сдвиньте вниз правый из двух, находящихся справа, бегунков (лифтов) и нажмите кнопку **«СОХРАНИТЬ»**.