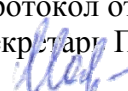





**Государственное бюджетное общеобразовательное учреждение
Гимназия №227 Фрунзенского района Санкт-Петербурга**

Турку ул., д.30, лит.А Санкт-Петербург, 192241 т. (812) 573 97 10 т./ф. (812) 573 97 09
E-mail: gim227@yandex.ru www.school227.ru
ОКПО 52186422 ОГРН 1037835024820 ИНН/КПП 7816050104/781601001

ПРИНЯТА

Решением Педагогического совета
ГБОУ Гимназии №227
Санкт-Петербурга
протокол от 18.05.2018 №5
секретарь Педагогического совета
 **Л.С.Малеева**

УТВЕРЖДАЮ

Директор ГБОУ Гимназии №227
Санкт-Петербурга

В.А.Седов
« 28 » мая 2018 г.




Решения от 28.05.2018 №132

**ДОПОЛНИТЕЛЬНАЯ ОБЩЕОБРАЗОВАТЕЛЬНАЯ
ОБЩЕРАЗВИВАЮЩАЯ ПРОГРАММА**

ДОПОЛНИТЕЛЬНЫХ ПЛАТНЫХ ОБРАЗОВАТЕЛЬНЫХ УСЛУГ

СОГЛАСОВАНА

Решением Попечительского совета
ГБОУ Гимназии №227
Санкт-Петербурга
протокол от 28.05.2018 №19
председатель Попечительского совета
 **Л.А.Абушова**

**Санкт-Петербург
2018**

ОГЛАВЛЕНИЕ

I. ВВЕДЕНИЕ	3
1.1. Общие сведения	3
1.2. Основные цели платных образовательных услуг	4
1.3. Формы образовательной деятельности	4
1.4. Регламент образовательной деятельности	4
1.5. Режим занятий	4
II. ОБРАЗОВАТЕЛЬНАЯ ДЕЯТЕЛЬНОСТЬ	5
2.1. ДОПОЛНИТЕЛЬНАЯ ОБЩЕОБРАЗОВАТЕЛЬНАЯ ОБЩЕРАЗВИВАЮЩАЯ ПРОГРАММА ДОПОЛНИТЕЛЬНЫХ ПЛАТНЫХ ОБРАЗОВАТЕЛЬНЫХ УСЛУГ ДОШКОЛЬНОГО УРОВНЯ	9
2.1.1. Образовательная программа Предшкольная подготовка «Журавушка» Модуль «Развитие математических способностей».	9
2.1.2. Образовательная программа Предшкольная подготовка «Журавушка» Модуль «Развитие познавательных способностей и мелкой моторики руки».	14
2.1.3. Образовательная программа Предшкольная подготовка «Журавушка» Модуль «Учимся родному языку. Чтение и развитие речи».	21
2.2. ДОПОЛНИТЕЛЬНАЯ ОБЩЕОБРАЗОВАТЕЛЬНАЯ ОБЩЕРАЗВИВАЮЩАЯ ПРОГРАММА ДОПОЛНИТЕЛЬНЫХ ПЛАТНЫХ ОБРАЗОВАТЕЛЬНЫХ УСЛУГ НАЧАЛЬНОГО ОБЩЕГО ОБРАЗОВАНИЯ	26
2.2.1. Образовательная программа «Развитие познавательных способностей»	26
2.2.2. Образовательная программа «Школа развития речи».	36
2.2.3. Образовательная программа «За страницами учебника английского языка».	46
2.3. ДОПОЛНИТЕЛЬНАЯ ОБЩЕОБРАЗОВАТЕЛЬНАЯ ОБЩЕРАЗВИВАЮЩАЯ ПРОГРАММА ДОПОЛНИТЕЛЬНЫХ ПЛАТНЫХ ОБРАЗОВАТЕЛЬНЫХ УСЛУГ ОСНОВНОГО ОБЩЕГО ОБРАЗОВАНИЯ	58
2.3.1. Образовательная программа «Практическое обществознание»	58
2.4. ДОПОЛНИТЕЛЬНАЯ ОБЩЕОБРАЗОВАТЕЛЬНАЯ ОБЩЕРАЗВИВАЮЩАЯ ПРОГРАММА ДОПОЛНИТЕЛЬНЫХ ПЛАТНЫХ ОБРАЗОВАТЕЛЬНЫХ УСЛУГ СРЕДНЕГО ОБЩЕГО ОБРАЗОВАНИЯ	69
2.4.1. Образовательная программа «Современное правописание: орфография и пунктуация»	69
2.4.2. Образовательная программа «Избранные вопросы математики»	81
III. АНАЛИЗ ЭФФЕКТИВНОСТИ ОБРАЗОВАТЕЛЬНОЙ ДЕЯТЕЛЬНОСТИ	85
IV. УЧЕБНЫЙ ПЛАН ПО ОКАЗАНИЮ ДОПОЛНИТЕЛЬНЫХ ПЛАТНЫХ ОБРАЗОВАТЕЛЬНЫХ УСЛУГ	86
4.1. Режим оказания платных образовательных услуг	86
4.2. Структура учебного плана	87
4.3. Годовой и недельный учебный план платных образовательных услуг	88

I. ВВЕДЕНИЕ

Дополнительная общеобразовательная общеразвивающая программа платных образовательных услуг Государственного бюджетного общеобразовательного учреждения Гимназии № 227 Фрунзенского района Санкт-Петербурга разработана в соответствии с:

- Федеральным законом «Закон Российской Федерации от 29.12.2012 № 273 «Об образовании в Российской Федерации» (далее – ФЗ № 273);
- Концепцией развития дополнительного образования детей (Распоряжение Правительства РФ от 4.09.2014 № 1726-р);
- Приказом Министерства образования и науки Российской Федерации «Об утверждении порядка организации и осуществления образовательной деятельности по дополнительным общеобразовательным программам» от 29.08.2013 № 1008;
- Методическими рекомендациями по проектированию дополнительных общеразвивающих программ (Письмо Министерство образования и науки Российской Федерации (Минобрнауки России) от 18.11.2015;
- Постановлением Главного государственного санитарного врача РФ от 4.07.2014 № 41 «Об утверждении СанПиН 2.4.4.3172-14 «Санитарно-эпидемиологические требования к устройству, содержанию и организации режима работы образовательных организаций дополнительного образования детей»;
- Уставом Государственного бюджетного общеобразовательного учреждения Гимназии №227 Фрунзенского района Санкт-Петербурга;

1.1. Общие сведения

Место нахождения ОО: 192241 г. Санкт-Петербург, ул. Турку, д.30, литер. А.

Платные услуги открыты ОО по согласованию с Администрацией района на основании Распоряжения Комитета по образованию Санкт-Петербурга.

Реализуя образовательную программу платных образовательных услуг, педагогический коллектив ОО исходит из того, что дополнительное образование детей – единый, целенаправленный процесс, объединяющий воспитание, обучение и развитие личности. Образовательная деятельность в рамках платных образовательных услуг носит программный характер и направлена на создание условий для развития обучающихся с учетом их возможностей, способностей и мотивации. Образовательные отношения представляют специально организованную деятельность педагогов и обучающихся, направленную на реализацию образовательных, развивающих и воспитательных задач, развитие социальной адаптации личности.

Образовательная деятельность платных образовательных услуг направлена на:

- формирование и развитие творческих способностей обучающихся;
- удовлетворение индивидуальных потребностей обучающихся в интеллектуальном, художественно-эстетическом, нравственном развитии;
- формирование культуры здорового и безопасного образа жизни, укрепление здоровья обучающихся;
- обеспечение духовно-нравственного, гражданско-патриотического, военно-патриотического, трудового воспитания обучающихся;
- выявление, развитие и поддержку талантливых обучающихся, а также лиц, проявивших выдающиеся способности;
- профессиональную ориентацию обучающихся;
- создание и обеспечение необходимых условий для личностного развития, укрепления здоровья, профессионального самоопределения и творческого труда обучающихся;
- социализацию и адаптацию обучающихся к жизни в обществе;
- формирование общей культуры обучающихся;

- удовлетворение иных образовательных потребностей и интересов обучающихся, не противоречащих законодательству Российской Федерации, осуществляемых за пределами федеральных государственных стандартов и федеральных государственных требований.

Образовательная деятельность предусматривает развитие обучающегося в процессе активно-деятельностного освоения дополнительных общеобразовательных подпрограмм; создание пространства многообразных видов деятельности и развивающих человеческих общностей, обеспечивающих индивидуальности каждого обучающегося, приобретение им новых способностей и совершенствование уже имеющихся у него способностей.

1.2. Основные цели платных образовательных услуг

Основными целями реализации платных образовательных услуг являются:

- обеспечение эффективных организационно-методических условий развития и функционирования платных образовательных услуг;
- дальнейшее расширение спектра образовательных услуг для обучающихся в рамках формирующейся модели образовательной среды ОО, способствующей воспитанию социально активной личности;
- интеграция основного и дополнительного образования обучающихся, организационного и содержательного единства основных структур ОО;

Для достижения поставленных целей определены следующие направления деятельности:

- образовательная деятельность;
- воспитательная деятельность;
- управление реализацией Образовательной программы.

1.3. Формы образовательной деятельности

- Деятельность обучающихся организуется в очной форме. Занятия проводятся в групповой форме.

1.4. Регламент образовательной деятельности

Начало предоставления платных услуг с 01 октября, окончание: дошкольный уровень – 30 апреля, без перерыва на осенние и весенние каникулы; уровень начального общего и среднего общего образования – 25 мая, с перерывами на осенние, зимние, весенние каникулы.

Количество учебных часов в неделю в соответствии с СанПиН 2.4.4.3172-14, составляет от 1-го до 6-ти академических часов.

Численный состав групп платных образовательных услуг от 8 до 25 человек в зависимости от количества поданных родителями (законными представителями) заявлений.

1.5. Режим занятий

Занятия в рамках дополнительных платных образовательных услуг проводятся по расписанию, утвержденному директором ОО в соответствии с требованиями СанПиН 2.4.4. 3172-14.

Продолжительность 1-го учебного занятия:

- на дошкольном уровне – 35 минут;
- на уровне начального общего и среднего общего образования – 45 минут.

II. ОБРАЗОВАТЕЛЬНАЯ ДЕЯТЕЛЬНОСТЬ

Цель образовательной деятельности – расширение спектра образовательных услуг для обучающихся в рамках формирующейся модели образовательной среды ОО, способствующей воспитанию социально активной личности; обеспечение целостного образовательного процесса на основе компетентностного подхода к развитию личности обучающегося.

Платные образовательные услуги осуществляется в ходе освоения обучающимся образовательных дополнительных общеразвивающих программ. Дополнительные общеобразовательные общеразвивающие программы реализуются по трем уровням:

№ п/п	Уровни	Количество программ
1	Дошкольный	3
2	Начальное общее образование	3
3	Основное общее образование	1
4	Среднее общее образование	2

Название программы	Срок освоения	Возраст обучающихся	Вид и тип программы	Особенности программы
Дошкольный уровень				
Предшкольная подготовка «Журавушка» Модуль «Развитие математических представлений»	1 год	6-7 лет	Модифицированная дополнительная образовательная	Программа включает задания, знакомящие обучающихся с миром чисел и величин в интересной и доступной форме на разных степенях трудности, с пространственными и временными ориентировками, дает возможность формирования целостного взгляда на окружающий мир
Предшкольная подготовка «Журавушка» Модуль «Развитие познавательных способностей и мелкой моторики руки»	1 год	6-7 лет	Модифицированная дополнительная образовательная	Идея целенаправленного и систематического развития детей дошкольного возраста на специализированных занятиях является актуальной, так как она предполагает работу с детьми разного уровня развития и приводит к расширению познавательных возможностей всех детей
Предшкольная подготовка «Журавушка» Модуль «Учимся родному языку. Чтение и развитие речи»	1 год	6-7 лет	Модифицированная дополнительная образовательная	Занятия носят комбинированный характер, каждое из которых включает в себя несколько программных задач. На занятии детям предлагается как новый материал, так и материал для повторения и закрепления усвоенных знаний. Во время занятий широко применяются игровые методы,

				направленные на повторение, уточнение и расширение знаний, умений и навыков детей в области грамоты.
Начальное общее образование				
Развитие познавательных способностей (РПС)	4 года	7-10 лет	Модифицированная дополнительная образовательная	Особенности данной программы в том, что на занятиях по РПС ребёнку предлагаются задания <i>неучебного</i> характера. Так серьёзная работа принимает форму игры, что очень привлекает и заинтересовывает обучающихся. Таким образом, принципиальной задачей предлагаемого курса является именно развитие познавательных способностей и общеучебных умений и навыков, а не только усвоение каких-то конкретных знаний и умений.
Школа развития речи	4 года	7-10 лет	Модифицированная дополнительная образовательная	Обучающиеся овладевают родным языком через речевую деятельность, через восприятие речи и говорение. Вот почему так важно создавать условия для речевой деятельности детей. Наиболее слабым звеном в общей системе обучения родному языку является работа по развитию связной речи обучающихся
За страницами учебника английского языка	3 года	8-10 лет	Модифицированная дополнительная образовательная	Программа обеспечивает развитие интеллектуальных общеучебных умений и творческих способностей учащихся, необходимых для дальнейшей самореализации и формирования личности, позволяет обучающемуся проявить себя, раскрыть свой творческий потенциал. Необходимость создания программы продиктована реалиями современного общества, в котором одним из приоритетов становится

				английский язык как язык международного общения. Предлагаемая программа направлена на решение проблем оптимизации учебной деятельности (особенно ее грамматического аспекта) у обучающихся в начальной школы, на социальное и культурное развитие личности и успешное освоение английского языка.
Основное общее образование				
Практическое обществознание	1 год	15-16 лет	Модифицированная дополнительная образовательная	<p>Данный курс дает выпускнику основной школы тот объем правовых знаний, который позволит ему в дальнейшем реализовать себя как полноправного и законопослушного гражданина правового государства. В курсе содержится информация обо всех основных отраслях права, хотя преимущественное внимание уделяется нормам, которые регулируют имущественные, хозяйственные отношения в стране. Курс содержит актуальные сведения о законах, регулирующих отношения между покупателем и продавцом, заемщиком и кредитором, арендатором и арендодателем, знакомит учащихся с правовыми способами разрешения споров и конфликтов.</p> <p>Школьники узнают также о разновидностях профессии юриста, что поможет им в профессиональной ориентации.</p>
Среднее общее образование				
Современное правописание: орфография и пунктуация	1 год	15-16 лет	Модифицированная дополнительная образовательная	Программа построена с учётом принципов системности, научности и доступности, а также преемственности и

				перспективности между различными разделами курса.
Избранные вопросы математики	1 год	15-16 лет	Модифицированная дополнительная образовательная	Данная образовательная программа имеет познавательный характер и направлена на расширение предметных знаний обучающихся по двум предметам – алгебре и геометрии с целью подготовки их к успешной сдаче единого государственного экзамена по математике.

2.1. ДОПОЛНИТЕЛЬНАЯ ОБЩЕОБРАЗОВАТЕЛЬНАЯ ОБЩЕРАЗВИВАЮЩАЯ ПРОГРАММА ДОПОЛНИТЕЛЬНЫХ ПЛАТНЫХ ОБРАЗОВАТЕЛЬНЫХ УСЛУГ ДОШКОЛЬНОГО УРОВНЯ

2.1.1. Образовательная программа Предшкольная подготовка «Журавушка» Модуль «Развитие математических способностей».

Дополнительная общеобразовательная общеразвивающая программа обучения математике имеет социально-педагогическую направленность и составлена на основе государственной программы развития математических представлений «Раз – ступенька, два – ступенька...», предлагаемой Л.Г. Петерсон и Н.П. Холиной для подготовки детей к школе.

Исследования психологов, многолетний опыт педагогов-практиков показывают, что наибольшие трудности в школе испытывают не те дети, которые обладают недостаточным объемом знаний, умений и навыков, а те, кто не готов к новой социальной роли ученика с определенным набором таких качеств, как умение слушать и слышать, работать в коллективе и самостоятельно, желание и стремление думать, стремление узнать что-то новое.

Поэтому **основными задачами** математического развития дошкольников являются:

1. Формирование мотивации учения, ориентация на удовлетворение познавательных интересов, радость творчества.
2. Увеличение объема внимания и памяти.
3. Формирование мыслительных операций (анализа, синтеза, сравнения, обобщения, классификации, аналогии).
4. Развитие образного и вариативного мышления, фантазии, воображения, творческих способностей.
5. Развитие речи, умения аргументировать свои высказывания, строить простейшие умозаключения.
6. Выработка умения целенаправленно владеть волевыми усилиями, устанавливать правильные отношения со сверстниками и взрослыми, видеть себя глазами окружающих.
7. Формирование умений планировать свои действия, осуществлять решение в соответствии с заданными правилами и алгоритмами, проверять результат своих действий.

Программа включает задания, знакомящие обучающихся с миром чисел и величин в интересной и доступной форме, разной степени трудности, с пространственными и временными ориентировками; дает возможность формирования целостного взгляда на окружающий мир.

Задания подбираются с учетом индивидуальных особенностей личности ребенка, с опорой на его жизненный опыт, создавая ситуацию успеха для каждого из них. Каждый обучающийся должен продвигаться вперед своим темпом и с постоянным успехом. Для решения этой задачи включается материал различной степени сложности – от необходимого минимума до возможного максимума.

Работа по данной программе позволяет проводить занятия интегрированного типа, развивать мелкую моторику рук, использовать игровые формы деятельности. Дидактические игры не только являются формой усвоения знаний, но и способствуют общему развитию обучающегося, его познавательных интересов и коммуникативных способностей.

Содержание используемой государственной программы курса развития математических представлений «Раз – ступенька, два – ступенька...» рассчитано на 2 года обучения. Составителем модифицированной программы материал творчески переработан и сокращен до 1-го года подготовительных занятий с детьми 5,5 – 6,5 лет.

Модифицированная программа курса развития математических представлений учитывает возрастные и психологические особенности детей 5,5 – 6,5 лет, предусматривает 2 занятия в неделю продолжительностью 30 минут, всего 56 занятий за период с октября по апрель месяц.

Программа курса отражает современные научные взгляды на способы организации развивающего обучения, обеспечивает решение задач интеллектуального и личностного развития детей, формирование у них познавательных интересов и творческого мышления, способствует сохранению и поддержке их здоровья.

Реализация содержания настоящей модифицированной программы развития математических представлений и подготовки к школе возможна на основании учебно-методического комплекта авторов Л.Г. Петерсон и Н.П. Холиной «Раз – ступенька, два – ступенька...» (тетради на печатной основе, ч. 1-2), ориентированного на развитие мышления, творческих способностей детей, их интереса к математике.

Тематический план

Наименование разделов, тем	Количество часов
Общие понятия	20
Числа и операции над ними	19
Пространственно-временные представления	9
Геометрические фигуры и величины	8
Итого:	56

Содержание программы модуля

Общие понятия (20 часов)

Свойство предметов: цвет, форма, размер, материал и др. Сравнение предметов по цвету, форме, размеру, материалу.

Совокупности (группы) предметов или фигур, обладающие общим признаком. Составление совокупности по заданному признаку. Выделение части совокупности.

Сравнение двух совокупностей (групп) предметов. Обозначение отношений равенства и неравенства.

Установление равночисленности двух совокупностей (групп) предметов с помощью составления пар (равно – неравно, больше на... – меньше на ...).

Формирование общих представлений о сложении как объединении групп предметов в одно целое. Формирование общих представлений о вычитании как удалении части предметов из целого. Взаимосвязь между целым и частью.

Начальные представления о величинах: длина, масса предметов, объем жидких и сыпучих веществ. Измерение величин с помощью условных мер (отрезок, клеточка, стакан и т.п.).

Натуральное число как результат счета и измерений. Числовой отрезок. Составление закономерностей. Поиск нарушения закономерностей.

Работа с таблицами. Знакомство с символами.

Числа и операции над ними (19 часов)

Прямой и обратный счет в пределах 10. Порядковый и ритмический счет.

Образование следующего числа путем прибавления единицы. Название, последовательность и обозначение чисел от 1 до 10 цифрами, точками на отрезке прямой. Состав чисел первого десятка.

Равенство и неравенство чисел. Сравнение чисел (больше на..., меньше на...) на наглядной основе.

Формирование представлений о сложении и вычитании чисел в пределах 10 (с использованием наглядной опоры). Взаимосвязь между сложением и вычитанием чисел.

Число 0 и его свойства.

Решение простых (в одно действие) задач на сложение и вычитание с использованием наглядного материала.

Пространственно – временные представления (9 часов)

Примеры отношений: на – над – под, слева – справа – посередине, спереди – сзади, сверху – снизу, выше – ниже, шире – уже, длиннее – короче, толще – тоньше, раньше – позже, позавчера – вчера – сегодня – завтра – послезавтра, вдоль, через и др.

Установление последовательности событий. Последовательность дней в неделе. Последовательность месяцев в году.

Ориентировка на листе бумаги в клетку. Ориентировка в пространстве с помощью плана.

Геометрические фигуры и величины (8 часов)

Формирование умения выделять в окружающей обстановке предметы одинаковой формы. Знакомство с геометрическими фигурами: квадрат, прямоугольник, треугольник, четырехугольник, круг, шар, цилиндр, конус, пирамида, параллелепипед (коробка), куб.

Составление фигур из частей и деление фигур на части. Конструирование фигур из палочек.

Формирование представлений о точке, прямой, луче, отрезке, ломаной линии, многоугольнике, углах, о равных фигурах, замкнутых и незамкнутых линиях.

Сравнение предметов по длине, массе, объему (непосредственное и опосредованное с помощью различных мерок). Установление необходимости выбора единой мерки при сравнении величин. Знакомство с некоторыми общепринятыми единицами измерения различных величин.

К концу обучения по программе «Раз – ступенька, два – ступенька...» предполагается продвижение детей в развитии мышления, речи, психических функций, формирование у них познавательных интересов, коммуникативных умений и творческих способностей.

Обучающиеся должны иметь представление:

- об использовании числового отрезка для присчитывания и отсчитывания одной или нескольких единиц;
- об измерении длины предметов непосредственно и с помощью мерки;
- о расположении предметов в порядке увеличения и порядке уменьшения их длины, ширины, высоты;
- о геометрических фигурах: квадрате, треугольнике, круге, прямоугольнике, многоугольнике, параллелепипеде, цилиндре, конусе, пирамиде;
- о простейших случаях разбиения фигуры на несколько частей, составления целых фигур из их частей.

Знать:

- части суток, последовательность дней в неделе, последовательность месяцев в году;
- для каждого числа в пределах 10 предыдущее и последующее число;
- состав чисел первого десятка;
- знаки $>$, $<$, $=$ для записи сравнения;
- знаки $+$, $-$, $=$ для записи сложения и вычитания;
- общепринятые единицы измерения величин: сантиметр, литр, килограмм.

Уметь:

- выделять и выражать в речи признаки сходства и различия отдельных предметов и совокупностей;
- объединять группы предметов, выделять часть, устанавливать взаимосвязь между частью и целым;
- находить части целого и целое по известным частям;
- считать в пределах 10 в прямом и обратном порядке, правильно пользоваться порядковыми и количественными числительными;
- сравнивать числа в пределах 10 с помощью наглядного материала;
- соотносить цифру с количеством предметов;
- выражать словами местонахождение предмета, ориентироваться на листе клетчатой бумаги (вверху, внизу, справа, слева, посередине);
- продолжить заданную закономерность с 1-2 изменяющимися признаками, найти нарушение закономерности;
- выполнять сложение и вычитание чисел в пределах 10 на основе предметных действий;
- непосредственно сравнивать предметы по длине, массе, объему, площади;
- практически измерять длину и объем различными мерками (шаг, локоть, стакан и т.д.);
- по заданному образцу конструировать более сложные фигуры из простых.

Содержание работы и ожидаемый результат

Содержание работы	Ожидаемый результат
<p>Общие понятия:</p> <ul style="list-style-type: none"> -свойства предметов: цвет, форма, размер, материал; -сравнение предметов по цвету, форме, размеру, материалу; -совокупность предметов или фигур, обладающих общим признаком. Составление совокупности по заданному признаку. Выделение части совокупности. -сравнение двух совокупностей предметов. Образование отношений равенства и неравенства; -установление равночисленности двух совокупностей предметов с помощью составления пар (равно - не равно, больше на... - меньше на...); -формирование общих представлений о сложении как объединении групп предметов в одно целое; -формирование общих представлений о вычитании как удалении части предметов из целого. Взаимосвязь между целым и частью; -начальные представления о величинах: длина, масса предметов, объём жидких и сыпучих веществ. Измерение величины с помощью условных мер (отрезок, клеточка, стакан...) -натуральное число как результат счёта и измерения. Числовой отрезок; -составление закономерностей. Поиск нарушения закономерности. -работа с таблицами. 	<p>Умеют выделять и выражать в речи признаки сходства и различия отдельных предметов и совокупностей.</p> <p>Умеют объединять группы предметов, выделять часть, устанавливать взаимосвязь между частью и целым.</p> <p>Умеют находить части целого и целое по известным частям.</p> <p>Умеют сравнивать группы предметов по количеству с помощью составления пар, устанавливать их двумя способами.</p> <p>Умеют продолжать заданную закономерность с 1-2 изменяющимися признаками, найти нарушение закономерности.</p> <p>умеют самостоятельно составить ряд, содержащий некоторую закономерность.</p>
<p>Числа и операции над ними</p> <ul style="list-style-type: none"> -прямой и обратный счёт в пределах 10. Порядковый и ритмический счёт. -образование следующего числа путём прибавления единицы. Название, последовательность и обозначение чисел от 1 до 10 цифрами, точками на отрезке прямой. Состав числа первого десятка; -равенство и неравенство чисел. Сравнение чисел на наглядной основе; -формирование представлений о сложении и вычитании чисел в пределах 10 (с использованием наглядной опоры). Взаимосвязь между сложением и вычитанием чисел; -число 0 и его свойства; Решение простых (в одно действие) задач на сложение и вычитание с использованием наглядного материала. 	<p>Умеют считать в пределах 10 в прямом и обратном порядке, правильно пользоваться порядковыми и количественными числительными.</p> <p>Умеют называть предыдущее и последующее число в пределах 10.</p> <p>Умеют соотносить цифру с количеством предметов.</p> <p>Умеют сравнивать, опираясь на наглядность, рядом стоящие числа в пределах 10.</p> <p>Умеют сравнивать числа в пределах 10 с помощью наглядного материала и устанавливать, насколько одно число больше или меньше другого.</p> <p>Умеют использовать для записи сравнения знаки $>$, $<$, $=$.</p> <p>Умеют определять состав чисел первого десятка на основе предметных действий.</p> <p>Умеют выполнять сложение и вычитание с помощью знаков $+$, $-$, $=$.</p> <p>Умеют использовать числовой отрезок для присчитывания и отсчитывания одной или нескольких единиц.</p>
<p>Пространственно – временные отношения</p>	<p>Умеют выражать словами местонахождение</p>

<p>-примеры отношений: на– над, слева – справа – посередине, спереди – сзади, сверху – снизу, выше – ниже, шире – уже, длиннее – короче, толще – тоньше, раньше – позже, позавчера – вчера – сегодня – завтра – послезавтра, вдоль, через... установление последовательности событий. Последовательность дней недели. Последовательность месяцев в году. -ориентировка на листе бумаги в клетку. Ориентировка в пространстве с помощью плана.</p>	<p>предметов, ориентироваться на листе клетчатой бумаги. Знают и называют части суток, последовательность дней недели, последовательность месяцев в году.</p>
<p>Геометрические фигуры и величины. Формирование умения выделять в окружающей обстановке предметы одинаковой формы. Знакомство с геометрическими фигурами: квадрат, треугольник, прямоугольник, четырёхугольник, круг, шар, цилиндр, конус, пирамида, параллелепипед, куб; -составление фигур из частей и деление фигур на части. Конструирование фигур из палочек; -формирование представлений о точке, прямой, луче, отрезке, ломаной линии, многоугольнике, углах, о равных фигурах, замкнутых и не замкнутых линиях; -сравнение предметов по длине, массе, объёму (непосредственное и опосредованное с помощью различных мерок); -установление необходимости выбора единой мерки при сравнении величин. Знакомство с некоторыми общепринятыми единицами измерения различных величин</p>	<p>Умеют узнавать и называть: квадрат, круг, треугольник, четырёхугольник, прямоугольник. Умеют в простейших случаях разбивать фигуры на несколько частей и составлять целые фигуры из частей. Умеют по заданному образцу конструировать более сложные фигуры из простых. Умеют измерять длину предметов непосредственно и с помощью мерки, располагать предметы в порядке увеличения и в порядке уменьшения их длины, ширины, высоты. Умеют непосредственно сравнивать предметы по длине, ширине, массе, объёму, площади. Умеют практически измерять длину, объём различными мерками. Имеют представление об общепринятых единицах измерения величин.</p>

Список литературы:

1. Л.Г. Петерсон, Н.П. Холина. Раз – ступенька, два – ступенька... Практический курс математики для дошкольников. Методические рекомендации. Изд. 3-е, доп. и перераб. – М.: Издательство «Ювента», 2008.
2. Л.Г. Петерсон, Н.П. Холина. Раз – ступенька, два – ступенька... Математика для дошкольников (ч. 1, 2). («Школа 2000...»).
3. «Школа 2000...». Математика для каждого: концепция, программы, опыт работы / Под ред. Г.В. Дорофеева. – М.: УМЦ «Школа 2000...», 2000.

2.1.2. Образовательная программа Предшкольная подготовка «Журавушка» Модуль «Развитие познавательных способностей и мелкой моторики руки».

Важность роли высокоразвитых познавательных процессов в достижении ребенком успеха в жизни признается и психологами, и педагогами. Идея целенаправленного и систематического развития детей дошкольного возраста на специализированных занятиях является актуальной, так как она предполагает работу с детьми разного уровня развития и приводит к расширению познавательных возможностей всех детей.

Программа является модификацией программы О. А. Холодовой «За три месяца до школы» Модифицированная программа содержит следующие отличия:

- в содержание программы добавлены задания по развитию мелкой моторики руки;
- предложены способы оценивания и формы представления результатов деятельности детей.

Цель программы: развитие операций мышления, тренировка свойств внимания, аудиальной и визуальной памяти, развитие мелкой моторики руки, формирование положительного отношения к школе.

Задачи программы:

- формировать положительное отношение к школе;
- развивать познавательные процессы;
- развивать творческие и интеллектуальные способности детей;
- развивать интерес к решению познавательных, творческих задач;
- развивать образное и логическое мышление;
- развивать мелкую моторику руки.

Психика ребенка – это целостный механизм, поэтому все психические процессы тесно связаны между собой, и развитие одного из них непосредственно влияет на все остальные.

Для успешного обучения и развития ребенка в школе одним из основных условий является полноценное развитие в дошкольном детстве.

Актуальность выбора:

В настоящее время развитию познавательных способностей отводится ответственная роль в развитии и становлении активной, самостоятельно мыслящей личности, готовой конструктивно и творчески решать возникающие перед обществом задачи. Поэтому одна из основных задач педагогов состоит в том, чтобы помочь ребенку в полной мере проявлять свои способности, развить творческий потенциал, инициативу, самостоятельность. Успешная реализация этих задач зависит от сформированности познавательных интересов, которые возникают тогда, когда дети имеют возможность включиться в выполнение таких видов заданий, в которых могут достичь успеха и вместе с тем, чувствуют необходимость преодоления определенных препятствий при достижении цели.

Для реализации программы используются следующие формы, методы и технологии обучения:

Формы реализации программы:

- фронтальная;
- парная;
- групповая;
- индивидуальная.

Методы реализации программы:

- практический;
- объяснительно – иллюстративный;
- частично – поисковый;
- наблюдение.

Используемые педагогические технологии:

- технологии развивающего обучения;
- технологии игрового обучения;

- ИКТ технологии;
- здоровьесберегающие технологии.

Формы контроля:

Динамика развития познавательных способностей оценивается в конце учебного года при сопоставлении результатов выполнения заданий 1, 2, 3, 4, 5, 7, 8, 9 на занятиях № 1 и № 36. Эти результаты заносятся в таблицу в начале и конце учебного года.

№ п/п	Внимание		Воображение	Восприятие					Память	Мышление	
	Кол-во букв за 1 мин.			Количество				Количество рисунков			Лицо
	правильно	неправильно		рисунков, изображённых		линий					
				точно	соотв. цветом	толстых	на карандаше				
1											
2											

Занятия могут проводиться как с целой группой, так и разделение группы на подгруппы в зависимости от уровня развития детей.

Сопоставляя данные начала года и результаты выполнения заданий последнего занятия, определяем динамику роста познавательных способностей ребят. Для оценки эффективности занятий можно использовать следующие показатели:

- степень помощи, которую оказывает учитель при выполнении заданий: чем помощь учителя меньше, тем выше самостоятельность детей и, следовательно, выше развивающий эффект занятий;

- поведение на занятиях: живость, активность, заинтересованность детей обеспечивают положительные результаты занятий;

- результаты выполнения заданий, при выполнении которых выявляется, справляется ли ребенок с этими заданиями самостоятельно;

Контроль и оценка планируемых результатов:

Для отслеживания результатов предусматриваются следующие формы контроля:

- стартовый, позволяющий определить исходный уровень развития учащихся по методикам Холодовой О., Криволаповой Н.А. (результаты фиксируются в зачетном листе учителя);

- итоговый контроль в формах:

- тестирование;

- творческие работы;

- контрольные задания

- самооценка и самоконтроль – определение ребенком границ своего «знания - незнания», своих потенциальных возможностей, а также осознание тех проблем, которые ещё предстоит решить в ходе осуществления деятельности;

- содержательный контроль и оценка результатов предусматривает выявление индивидуальной динамики качества усвоения предмета ребёнком и не допускает сравнения его с другими детьми. Результаты проверки фиксируются в зачётном листе учителя.

Также показателем эффективности занятий по курсу являются данные, которые учитель на протяжении года занятий заносил в таблицы, прослеживая динамику развития познавательных способностей детей.

Программа «Умники и умницы» для дошкольников рассчитана на 2 часа в неделю, 56 часов в год. Срок реализации программы – с октября по апрель.

Общая характеристика модуля

Предлагаемая программа направлена на развитие познавательных способностей.

Особенности организации учебного процесса.

Материал каждого занятия рассчитан на 30 минут. Программа предусматривает, что развитие познавательных процессов будет проходить в игровой деятельности. Ребенку предлагаются задания неучебного характера, поэтому серьезная работа принимает форму игровой деятельности, что очень привлекает дошкольника. Это создает особый положительный эмоциональный фон: раскованность, интерес, желание научиться выполнять предлагаемые задания. Все это создает благоприятные условия для формирования у дошкольников положительной мотивации к школе.

В игре происходит формирование восприятия, мышления, памяти, речи – тех фундаментальных психических процессов, без достаточного развития которых нельзя говорить о воспитании гармоничной личности. Именно в игре формируются основные новообразования, подготавливающие переход дошкольника к следующему возрастному этапу. Велико значение игры в развитии мотивационной сферы ребенка в формировании социальной готовности ребенка к школе. В игровой деятельности складываются особо благоприятные условия для развития интеллекта, для перехода от наглядно-действенного мышления к элементам слова. Важной основой мыслительной деятельности ребенка является наблюдение. При этом мыслительная деятельность выражается, прежде всего, в сравнении и сопоставлении. Игры и игровые упражнения, включенные в определенную систему образовательной работы с детьми, способствуют развитию внимания, памяти, воображения, творческих проявлений, самостоятельности, личностной независимости.

Программа предусматривает развитие мышления у дошкольников в ходе усвоения таких приемов мыслительной деятельности, как умение сравнивать, обобщать, анализировать, синтезировать, классифицировать, выделять главное, доказывать, опровергать.

Для овладения операцией сравнения ребенок должен научиться видеть сходное в разном и разное в сходном. Успешное сравнение предметов и явлений возможно тогда, когда оно целенаправленно, т. е. происходит с определенной точки зрения, ради ответа на какой-то вопрос. Оно может быть направлено или на установление сходства предметов, или на установление различия, или на то и другое одновременно. Для овладения этими навыками можно использовать упражнения «Третий лишний», «Четвертый лишний»

Анализ и синтез – важнейшие мыслительные операции, в единстве они дают полное и всестороннее знание действительности. Анализ дает знание отдельных элементов, а синтез, опираясь на результаты анализа, объединяя эти элементы, обеспечивает знание объекта в целом. В процессе работы у дошкольника возникает необходимость не только проанализировать какой-либо предмет или явление, но и выделить для более углубленного изучения существенные признаки предмета. Овладев операцией абстракции, дошкольник легко овладевает операцией обобщения – мысленного объединения предметов и явлений в группы по общим и существенным признакам.

Овладев логическими операциями, ребенок станет более последовательно выполнять действия, давать развернутые и логически законченные ответы.

Развитие памяти в дошкольном возрасте характеризуется постепенным переходом от произвольного и непосредственного к произвольному и опосредованному запоминанию и припоминанию.

Совершенствование произвольной памяти у дошкольников тесно связано с постановкой перед ними специальных мнемических задач на запоминание, сохранение и воспроизведение материала, а также с применением в процессах запоминания и воспроизведения материала мыслительных операций анализа, синтеза, сравнения, обобщения, установления смысловых связей. Можно сказать, что улучшение памяти ребенка происходит одновременно с совершенствованием его умственной деятельности. Одним из эффективных упражнений является «Пропавшая игрушка», которое позволяет развивать память и внимание одновременно.

В организации процесса познания в старшем дошкольном возрасте особое внимание направлено на выяснение того, насколько активен ребенок в восприятии учебной задачи, организации учебных действий, направленных на решение, овладение элементами самоконтроля и самооценки.

Данная программа предусматривает интегративные задания, которые помогают снять напряжение, создают положительный эмоциональный фон, интерес, желание учиться. Осознание своих успехов способствует раскрытию психологических возможностей ребенка. Кроме того, во все занятия включены кинезиологические упражнения, которые направлены на активизацию различных отделов коры больших полушарий мозга, что позволяет развивать способности человека: память, внимание, мышление, речь, мелкую и крупную моторику, снижает утомляемость, повышает способность к произвольному контролю. В занятия включена корректирующая гимнастика для глаз. Выполнение этой гимнастики помогает как повышению остроты зрения, так и снятию зрительного утомления и достижению состояния зрительного комфорта.

На занятиях используется пособие О. Холодовой «Юным умникам и умницам» «За три месяца до школы». Данный курс состоит из системы тренировочных упражнений, специальных заданий, дидактических и развивающих игр. На занятиях применяются занимательные и доступные для понимания задания и упражнения, задачи, вопросы, загадки, игры, ребусы, кроссворды и т.д., что привлекательно для младших школьников.

Основное время на занятиях занимает самостоятельное решение детьми поисковых задач. Благодаря этому у детей формируются умения самостоятельно действовать, принимать решения, управлять собой в сложных ситуациях.

На каждом занятии проводится коллективное обсуждение решения задачи определенного вида. На этом этапе у детей формируется такое важное качество, как осознание собственных действий, самоконтроль, возможность дать отчет в выполняемых шагах при решении задач любой трудности.

На каждом занятии после самостоятельной работы проводится коллективная проверка решения задач. Такой формой работы создаются условия для нормализации самооценки у всех детей, а именно: повышения самооценки у детей, у которых хорошо развиты мыслительные процессы, но учебный материал усваивается на занятии плохо за счет отсутствия, например, внимания. У других детей может происходить снижение самооценки, потому что их успехи продиктованы, в основном, прилежанием и старательностью. Пособие представляет собой сборник заданий для работы с детьми дошкольного возраста.

В пособие включено задание «Отвечайка», основной задачей которого является создание у дошкольников определенного положительного эмоционального фона, включение в работу. Поэтому вопросы легкие, способные вызвать интерес, рассчитанные на сообразительность, быстроту реакции. Но, в то же время, данные упражнения подготавливают ребенка к активной учебно-познавательной деятельности и расширяют кругозор.

Задания «Выполняйка» помогут оценить уровень развития внимания, памяти, понять, насколько у ребенка развита логика, абстрактное мышление, определить уровень лексического запаса ребенка. Включены логически-поисковые задания, обучающие детей: наблюдать, сравнивать, обобщать, находить закономерности, строить простейшие предположения, проверять их, делать выводы.

Задания «Нарисуйка» нацелены на развитие моторики, а также на умение воспринимать материал на слух, отражать услышанное графически, определяет готовность ребенка писать под диктовку. Программа предполагает использование на каждом занятии упражнений для развития мелкой моторики руки, что стимулирует развитие интеллектуальных способностей. На занятиях практикуется методика «Графический диктант». Ее результаты скажутся на умении точно воспринимать инструкцию учителя, логически мыслить, красиво и аккуратно писать. В процессе работы с графическими диктантами формируются внимание, глазомер, зрительная память ребенка, аккуратность, фантазия. Графические диктанты – это способ развития речи, так как параллельно дети отгадывают загадки, читают и заучивают стихотворения, песенки, потешки. Данное задание

развивает при этом мелкую моторику кисти. Эту же задачу выполняет и штриховка фигур, которая подводит детей к пониманию симметрии, композиции в декоративном рисовании.

Все пояснения к заданиям, даваемые учителем, постепенно сокращаются с одновременным повышением доли участия детей в поиске решения предложенного задания.

На занятиях создаются условия для сосредоточения детей, увлечения их логическими играми, их успешного освоения, что стимулирует познавательную активность.

Основные принципы распределения материала:

- 1) системность: задания располагаются в определенном порядке;
- 2) принцип «спирали»: задания повторяются;
- 3) принцип «от простого – к сложному»: задания постепенно усложняются;
- 4) увеличение объема материала;
- 5) наращивание темпа выполнения заданий;
- 6) смена разных видов деятельности.

Реализация программы способствует формированию у учащихся следующих предпосылок универсальных учебных действий:

Личностными результатами изучения программы «Умники и умницы» является формирование следующих умений:

ребенок научится:

- определять и высказывать под руководством педагога самые простые общие для всех людей правила поведения при сотрудничестве.
- в предложенных педагогом ситуациях общения и сотрудничества, опираясь на общие для всех простые правила поведения, делать выбор, при поддержке других участников группы и педагога, как поступить.

Метапредметными результатами изучения курса являются формирование следующих предпосылок универсальных учебных действий:

Регулятивные УУД

ребенок научится:

- с помощью учителя определять и формулировать цель деятельности;
- проговаривать последовательность действий;
- высказывать своё предположение на основе работы с иллюстрацией рабочей тетради;
- работать по предложенному учителем плану;
- отличать верно выполненное задание от неверного;
- совместно с учителем и другими учениками давать эмоциональную оценку деятельности товарищей.

Познавательные УУД:

ребенок научится:

- ориентироваться в своей системе знаний: отличать новое от уже известного с помощью учителя;
- с помощью учителя делать предварительный отбор необходимой информации: ориентироваться в тетради;
- добывать новые знания: находить ответы на вопросы, используя свой жизненный опыт и информацию, полученную от учителя;
- перерабатывать полученную информацию: делать выводы в результате совместной работы всей группы;
- перерабатывать полученную информацию: сравнивать и группировать такие математические объекты, как числа, плоские геометрические фигуры.

Коммуникативные УУД

ребенок научится:

- доносить свою позицию до других: оформлять свою мысль в устной речи (на уровне одного предложения или небольшого текста);
- слушать и понимать речь других;
- пересказывать текст;
- совместно договариваться о правилах общения и поведения в группе, в паре и следовать им;

-учиться выполнять различные роли в группе (лидера, исполнителя, критика).

Ожидаемые результаты

К концу учебного года ребенок должен знать и уметь:

- времена года (последовательность, месяцы, основные приметы каждого времени года);
- часть суток (последовательность, основные признаки каждого времени суток);
- домашних животных, их детенышей, повадки;
- диких животных наших лесов, жарких стран, Севера, их детенышей, повадки;
- зимующих и перелетных птиц;
- транспорт наземный, подземный, водный, подводный, воздушный;
- различать одежду, обувь, головные уборы;
- различать овощи, фрукты, ягоды;
- свободно ориентироваться на листе бумаги (правая – левая сторона, верх – низ);
- различать и правильно называть плоскостные геометрические фигуры: круг, квадрат, прямоугольник, треугольник, овал;
- свободно считать от 1 до 10 и обратно;
- выполнять счетные операции в пределах 10 (+, – 1, 2);
- различать гласные и согласные звуки;
- разделять слова на слоги с помощью хлопков, шагов и так далее;
- определять количество и последовательность звуков в односложных словах;
- знать и уметь рассказывать русские народные сказки;
- знать наизусть стихи для детей;
- уметь полно и последовательно пересказать прослушанный рассказ;
- уметь составить свой рассказ по картинке, по серии картинок;
- владеть карандашом: без линейки проводить вертикальные и горизонтальные линии, рисовать геометрические фигуры, животных, людей, различные предметы с опорой на геометрические формы, аккуратно закрашивать, штриховать карандашом, не выходя за контуры предметов;
- хорошо владеть ножницами (резать полоски, квадраты, круги, прямоугольники, треугольники, вырезать по контуру предметы);
- уметь выполнять задание по образцу;
- уметь внимательно, не отвлекаясь слушать (20 – 30 минут);
- запоминать и называть 6-10 предметов, картинок, слов;
- сохранять хорошую осанку в положении сидя.

Содержание программы

№ раздела	Наименование раздела и количество часов	Содержание
1	Развитие внимания 17 часов	Развитие: избирательности внимания, концентрации внимания, произвольности, устойчивости внимания, переключаемости внимания. Выполнение тренировочных упражнений. Письмо графических диктантов. Выполнение корректурной пробы. Игра «Шифровальщик»
2	Развитие памяти 16 часов	Развитие: аудиальной памяти, визуальной памяти, способности к визуализации, ассоциальной памяти, смысловой памяти. Тренировки зрительной и слуховой памяти. Упражнение «Осознание словесного материала». Выполнение тренировочных упражнений. Выполнение пиктограмм. Нахождение отличий.

3	Развитие воображения 16 часов	Развитие воссоздающего воображения. Развитие творческого воображения. Задачи на установление пространственных отношений. Ориентация во времени и на листе бумаги. Игры «Незаконченный рисунок», «Угадай, кто я?», «Дополни изображение», «Укрась слово», «Нарисуй что-нибудь» и т. д.
4	Развитие мышления 17 часов	Развитие операций: мышления, сравнения, обобщения, анализа и синтеза. Нахождение закономерности. Развитие логического мышления. Умозаключение. Обучение логическому приему – смысловые соотнесения. Логический прием – ограничение. Логический прием – смысловые соотнесения. Подведение под понятие. Аналогии. Решение комбинаторных задач. Логичные ассоциации. Нелогичные ассоциации. Алгоритм, как цепочка выполнения действий. Логические действия и операции «не», «и», «или». Понятие об отрицании некоторого свойства и о логической операции, обозначаемой союзом «и». Кодирование информации о свойствах объектов Выполнение тренировочных упражнений. Нахождение лишнего предмета. Упражнение «Расставь предметы». Расшифровка анаграмм. Загадки

Список литературы:

- Юным умникам и умницам: «За три месяца до школы», рабочие тетрадь / О. Холодова. – 5-е изд., перераб. – М.: Росткнига, 2014г. ;
- Электронное учебное пособие «Юным умникам и умницам»;
- Иллюстративный материал;
- Дидактический материал к урокам;
- Методические рекомендации к проведению отдельных тем и уроков.
- Типовые задачи по формированию универсальных учебных действий. Работа с информацией. 1, 2, 3, 4 класс./ Т.П.Хиленко. – М.: Просвещение, 2012г.

2.1.3. Образовательная программа Предшкольная подготовка «Журавушка» Модуль «Учимся родному языку. Чтение и развитие речи».

Важность роли высокоразвитых познавательных процессов в достижении ребенком успеха в жизни признается и психологами и педагогами. Идея целенаправленного и систематического развития детей дошкольного возраста на специализированных занятиях является актуальной, так как она предполагает работу с детьми разного уровня развития и приводит к расширению познавательных возможностей всех детей.

Букварь Владимира Степанова это учебное пособие для привития детям навыков самостоятельного чтения. Работая по этому «Букварю», малыши научатся читать. Автор данной программы основывается на русской классической методике обучения детей чтению. Она «очень простая: ребенок сначала знакомится со звуками, потом – с буквами, буквы складывает в слоги, а слоги – в слова...». В этом непростом деле малышу помогут весёлые стихи, сказки, загадки и, конечно же, яркие, добрые иллюстрации! Занимаясь по этому Букварю, ребенок узнает, поймет, почувствует очень многое", что "перед ним откроется совершенно другой мир, неизвестный ему ранее..."

Цель программы: подготовить дошкольников к обучению, познакомить с буквами, как знаками записи известных им звуков, научить читать, не вступая в противоречие с методами школьного обучения.

Задачи программы:

- формировать положительное отношение к школе;
- развивать познавательные процессы;
- развивать творческие и интеллектуальные способности детей;
- развивать интерес к решению познавательных, творческих задач;
- развивать образное и логическое мышление;
- развивать мелкую моторику руки.

Психика ребенка – это целостный механизм, поэтому все психические процессы тесно связаны между собой, и развитие одного из них непосредственно влияет на все остальные.

Для успешного обучения и развития ребенка в школе одним из основных условий является полноценное развитие в дошкольном детстве.

Актуальность выбора:

Исходным принципом дошкольного обучения чтению является то, что знакомству с буквой предшествует глубокая работа над звуками, которые обозначаются данным знаком. Знаки звуков нет смысла вводить до знакомства с самими звуками и знакомство с буквенным знаком окажется безрезультатным, если ребенок не знает, что именно обозначается этим знаком. Поэтому обучение чтению опирается на звуковой анализ слова. Звуковой анализ включает, прежде всего, умение сознательно, намеренно, произвольно выделять звуки в слове.

Для того чтобы научиться читать, ребенку нужно сделать два важных открытия: сначала обнаружить, что речь «строится» из звуков, а потом открыть отношения звука и буквы. Звуковой анализ слова ребенок может с помощью интонационного подчеркивания, последовательного протягивания звуков в произносимом слове (ДДДОМ, ДОООМ, ДОМММ).

Главная задача всей работы – сделать для ребенка слово, его звуковую оболочку не только ощутимой, но и привлекательной, интересной. Когда дети в игровом, звукоподражательном действии научились протягивать, усиливать, выделять отдельные звуки в словах, различать гласные и согласные, твердые и мягкие согласные, ставится новая задача запомнить знак, которым записывается на письме данный звук. Для более легкого запоминания букв хорошо их конструировать из палочек, лепить из пластилина, рисовать их на листе бумаги, штриховать, обводить образец буквы и т.д. Обучение чтению предполагает научить детей читать на уровне индивидуальных возможностей каждого ребёнка. В то же время проводится и целенаправленная работа по обогащению, активизации речи, пополнению словарного запаса, совершенствованию звуковой культуры, уточнению значений слов и словосочетаний, развитию диалогической речи. Развиваются чувствительность к смысловой стороне языка, речевой слух, формируется правильное

звуко- и слово-произношение. Дети учатся правильно составлять предложения, составлять рассказы по картинке, по данному началу, грамотно формулировать ответы на вопросы и т.д. В результате этих упражнений ребенок учится переносить сформированные речевые навыки на новый материал, умению пользоваться ими в самостоятельной речи. Навыки самостоятельных связных рассказов формируются в течение довольно длительного времени и требуют терпения, настойчивости, внимания и такта со стороны взрослого. Очень важно следить за тем, чтобы самостоятельные высказывания ребенка были логичные, последовательные и грамматически правильные.

Совершенствование навыков чтения, формирование языкового чутья происходит в играх различной сложности и направленности. С помощью игр со звуками и буквами поддерживается стойкий интерес к занятиям и желание узнавать новое. Учителю следует подбадривать ребенка, хвалить его, если не за точность и правильность выполнения задания, то за старание, желание работать.

Уровень и качество сформированности связной речи – это отражение той речевой среды, в которой он воспитывается, начиная с самого рождения. Поэтому родителям важно тщательно следить за чистотой, точностью и выразительностью собственной речи.

Формы реализации программы:

- фронтальная;
- парная;
- групповая;
- индивидуальная.

Методы реализации программы:

- практический;
- объяснительно – иллюстративный;
- частично – поисковый;
- наблюдение.

Используемые педагогические технологии:

- технологии развивающего обучения;
- технологии игрового обучения;
- ИКТ технологии;
- здоровьесберегающие технологии.

Принципы обучения:

- последовательности,
- доступности,
- наглядности,
- индивидуализации,
- результативности,
- межпредметности.

Общая характеристика модуля

Материал каждого занятия рассчитан на 30 минут.

Занятия носят комбинированный характер, каждое из которых включает в себя несколько программных задач. На занятии детям предлагаем, как новый материал, так и материал для повторения и закрепления усвоенных знаний. Во время занятий широко применяем игровые методы, направленные на повторение, уточнение и расширение знаний, умений и навыков детей в области грамоты. Так как дошкольный возраст – это возраст игры, то и обучение проводится в игровой форме. Игра – один из тех видов детской деятельности, которая используется взрослыми в целях обучения, что позволяет создать ситуации успеха для каждого ребенка, доброжелательную, творческую атмосферу на занятиях. Чтение превращается в увлекательную игру. Строя познавательную деятельность ребёнка на игре, данные методы превращают чтение в желанное, доставляющее радость занятие буквально с первых шагов обучения.

Широко применяем дифференцированный подход, так как процесс чтения может тормозиться по разным причинам, связанным с возрастными особенностями:

Первая – малое поле зрения при чтении. При медленном чтении глаз читающего останавливается на каждом слове, начинающий читать ребёнок видит одну-две буквы в слове. Увеличение скорости чтения основано на охватывании взглядом сразу нескольких слов. Глаз останавливается реже – ребёнок читает быстрее, лучше понимает текст, потому что до сознания читающего доходят целые смысловые понятия, а не отдельные слова, которые надо ещё соединить друг с другом. Поэтому надо начинать с чтения слогов, односложных слов.

Вторая – регрессия глаз, то есть произвольные движения глаз к непонятным словам, предложениям. Этот недостаток самый распространённый у детей, он затрудняет процесс чтения. Детям дошкольного возраста надо читать небольшие тексты, внутри которых есть предметные картинки. Тексты читать лучше вместе с ребёнком.

Работа над устной речью детей начинается с первого дня занятий, учитывая то, что уже осознаётся ребёнком в его речевой практике: «слово», «звук», «буква». Понятие «слог» вводится лишь тогда, когда малыши начинают читать первые слова. Изучение букв происходит ежедневно и по одной, и по две, и по три. Когда дети начинают читать целые фразы, вводится понятие «предложение» и грамматические правила о большой букве и раздельном написании слов в предложении.

Система занятий включает в себя работу по четырём основным направлениям:

Организуя работу со звуком, важно научить правильно произносить гласные и согласные звуки; развивать фонематический слух путем различия на слух звуков в словах; совершенствовать дикцию, отчетливое произношение слов и словосочетаний; учить определять место звука в слове (начало слова, середина, конец); работать над интонацией и выразительностью речи. Важно помнить: звук первичен, а буква – вторична!

При работе со слогом обращаем внимание, что следует читать слоги плавно, не отделяя звуки друг от друга, протягивая первый звук, переходя на следующий, чтение прямых и обратных слогов, открытых и закрытых. Умение делить слова на слоги, находить ударный слог. На этапе запоминания слогов ребёнок должен осмыслить, понять, а не заучить слоговые слияния. Так называемые «слоговые песенки» распределены в определённой последовательности, в порядке, который предусматривает усвоение слогов путём их «пения» (про маму: МА, МО, МУ и т.д., про папу: ПА, ПУ, ПЫ и т.д.), что вызывает огромный интерес детей, развивает артикуляцию, дикцию, формирует правильное произношение.

Проводя игры со словом, уточняем, обогащаем и активизируем словарь детей; учим правильно употреблять слова – названия предметов, признаков, действий и объяснять их значения; объединять и различать по существенным признакам предметы, правильно употреблять видовые и родовые слова-названия; учим определять и называть местоположение предметов (слева, справа, между, около, рядом), время суток (утро, день, вечер, ночь, сутки). Продолжительность этапа усвоения слогов у детей различна, так как каждый ребёнок индивидуален в своём развитии. Выходом в слово дети овладевают в разное время: кто раньше, кто позже. Работа по формированию навыка чтения носит индивидуально дифференцированный характер.

Работая над предложением и устной речью, обучаем детей правильному согласованию слов в предложении, пересказыванию небольших сказок и рассказов по содержанию картины или о предмете. В процессе обучения происходит совершенствование диалогической речи детей; формирование умений детей задавать вопросы и отвечать на них; заучивание наизусть стихотворений, потешек, песенок, считалок и воспроизведение их с соблюдением интонации, диктуемой содержанием. Как и на предыдущем этапе, выход в предложение для каждого ребёнка индивидуален: ребята, раньше усвоившие слово как единицу речи, успешнее выходят в предложение, затем в чтение текстов: отрывки произведений, небольшие сказки, стихотворения.

Одной из сложнейших задач методики обучению чтению является расстановка звуков, букв и порядок их изучения. В размещении букв учитывается участие звуков и букв в составлении слова, простота и сложность произношения звука и его графическая форма, базовая роль одного звука для изучения другого звука, обеспечение связного чтения.

В первую очередь по составленной системе занятий изучаем гласные звуки, для начала при которых согласный звук остаётся твёрдым, затем – гласные, согласный звук при которых

становится мягким. Что даёт возможность, потом определять мягкость и твёрдость согласных звуков. Далее целесообразно после гласных звуков, начать изучение сонорных звуков: «л», «м», «н», «р». Последовательное изучение этих согласных, один за другим, что положительно влияет на улучшение скорости и качества чтения. Затем включаем в изучение парные согласные одновременно, чтобы на практике слышать и сравнивать – звонкий или глухой. После всего этого оставшиеся согласные звуки и буквы в зависимости от степени легкости и сложности изучаются последовательно.

Порядок изучения звуков, букв и слов, которые можно построить из этих букв, не дают возможности с первых дней в период изучения «Азбуки» приводить образцы прозы и поэзии. Поэтому до определенного периода останавливаемся на отдельно взятых словах и предложениях. Но, как только начинается переход к составлению слов и предложений, то далее надо стремиться насытить их богатым содержанием, пользуясь при этом детской художественной литературой и фольклором. По окончании курса обучения грамоте дети выходят читающие и с ярко выраженным интересом к чтению.

Организуя обучение, планируем следующие результаты:

овладеть понятиями:

«слово», «звук», «буква», «предложение», знать порядок букв и их название «алфавит»; различать гласные, твердые и мягкие согласные; правильно ставить ударение в знакомых словах; плавно читать целыми словами, отвечать на вопросы по тексту; составлять из букв разрезной азбуки слова и предложения.

Реализация программы способствует формированию у детей следующих предпосылок универсальных учебных действий:

Личностными результатами изучения программы «Умники и умницы» является формирование следующих умений:

ребенок научится:

- определять и высказывать под руководством педагога самые простые общие для всех людей правила поведения при сотрудничестве.
- в предложенных педагогом ситуациях общения и сотрудничества, опираясь на общие для всех простые правила поведения, делать выбор, при поддержке других участников группы и педагога, как поступить.

Метапредметными результатами изучения курса являются формирование следующих предпосылок универсальных учебных действий:

Регулятивные УУД

ребенок научится:

- с помощью учителя определять и формулировать цель деятельности;
- проговаривать последовательность действий;
- высказывать своё предположение на основе работы с иллюстрацией рабочей тетради;
- работать по предложенному учителем плану;
- отличать верно выполненное задание от неверного;
- совместно с учителем и другими учениками давать эмоциональную оценку деятельности товарищей.

Познавательные УУД:

ребенок научится:

- ориентироваться в своей системе знаний: отличать новое от уже известного с помощью учителя;
- с помощью учителя делать предварительный отбор необходимой информации: ориентироваться в тетради;
- добывать новые знания: находить ответы на вопросы, используя свой жизненный опыт и информацию, полученную от учителя;
- перерабатывать полученную информацию: делать выводы в результате совместной работы всей группы;

-перерабатывать полученную информацию: сравнивать и группировать такие математические объекты, как числа, плоские геометрические фигуры.

Коммуникативные УУД

ребенок научится:

-доносить свою позицию до других: оформлять свою мысль в устной речи (на уровне одного предложения или небольшого текста);

-слушать и понимать речь других;

- пересказывать текст;

-совместно договариваться о правилах общения и поведения в группе, в паре и следовать им;

-учиться выполнять различные роли в группе (лидера, исполнителя, критика).

Требования к уровню подготовки детей к концу года.

Обучающие должны уметь:

- достаточно отчетливо и ясно произносить слова; выделять из слов звуки, находить слова с определенным звуком, определять место звука в слове;
- соблюдать орфоэпические нормы произношения;
- владеть понятиями «слово», «звук», «буква», «предложение»;
- свободно читать слоги и трёхбуквенные слова, плавно читать по слогам;
- правильно согласовывать слова в предложении;
- составлять предложения с заданным словом, по картинке, на заданную тему, заканчивать предложение нужным по смыслу словом, восстанавливать заведомо искаженные фразы и т.п.;
- ориентироваться на странице книги;
- составлять небольшие рассказы описательного характера по сюжетной картинке и серии картин; о событии из собственного жизненного опыта;
- правильно использовать предлоги;
- правильно произносить звуки.

2.2. ДОПОЛНИТЕЛЬНАЯ ОБЩЕОБРАЗОВАТЕЛЬНАЯ ОБЩЕРАЗВИВАЮЩАЯ ПРОГРАММА ДОПОЛНИТЕЛЬНЫХ ПЛАТНЫХ ОБРАЗОВАТЕЛЬНЫХ УСЛУГ НАЧАЛЬНОГО ОБЩЕГО ОБРАЗОВАНИЯ

2.2.1. Образовательная программа «Развитие познавательных способностей»

Данная рабочая программа составлена на основе авторской программы по развитию познавательных способностей Холодовой Ольги Анатольевны.

Курс «Развитие познавательных способностей» представляет систему интеллектуально-развивающих занятий для обучающихся в возрасте от 6 до 10 лет.

Система представленных на занятиях по РПС задач позволяет решать все три аспекта дидактической цели: познавательный, развивающий и воспитывающий.

Основные цели программы:

Познавательный аспект

Формирование и развитие различных видов памяти, внимания, воображения.

Формирование и развитие общеучебных умений и навыков.

Формирование общей способности искать и находить новые решения, необычные способы достижения требуемого результата, новые подходы к рассмотрению предлагаемой ситуации

Развивающий аспект

Развитие речи.

Развитие мышления в ходе усвоения таких приёмов мыслительной деятельности, как умение анализировать, сравнивать, синтезировать, обобщать, выделять главное, доказывать и опровергать.

Развитие пространственного восприятия и сенсомоторной координации.

Развитие двигательной сферы.

Воспитывающий аспект

Воспитание системы нравственных межличностных отношений.

Основные принципы распределения материала:

- системность: задания располагаются в определённом порядке;
- принцип «спирали»: через каждые 7 занятий задания повторяются;
- принцип «от простого – к сложному»: задания постепенно усложняются;
- увеличение объёма материала;
- наращивание темпа выполнения заданий;
- смена разных видов деятельности.

Особенности данной программы в том, что на занятиях по РПС ребёнку предлагаются задания неучебного характера. Так серьёзная работа принимает форму игры, что очень привлекает и заинтересовывает обучающихся. Таким образом, принципиальной задачей предлагаемого курса является именно развитие познавательных способностей и общеучебных умений и навыков, а не усвоение каких-то конкретных знаний и умений.

В основе построения курса лежит принцип разнообразия творческо-поисковых задач. При этом основными выступают два следующих аспекта разнообразия: по содержанию и по сложности задач.

Систематический курс, построенный на таком разнообразном неучебном материале, создает благоприятные возможности для развития важных сторон личности ребёнка.

Основное время на занятиях занимает самостоятельное выполнение детьми логически-поисковых заданий. Благодаря этому у обучающихся формируются общеучебные умения: самостоятельно действовать, принимать решения, управлять собой в сложных ситуациях.

Данный систематический курс создает условия для развития у обучающихся познавательных интересов, формирует стремление ребёнка к размышлению и поиску, вызывает у него чувство уверенности в своих силах, в возможностях своего интеллекта. Во время занятий по предложенному курсу происходит становление у обучающихся развитых форм самосознания и самоконтроля, у них исчезает боязнь ошибочных шагов, снижается тревожность и необоснованное

беспокойство. В результате этих занятий ребята достигают значительных успехов в своём развитии, они многому научаются и эти умения применяют в учебной работе.

Курс включает: 1 занятие в неделю, за год 31 занятие в 1 классе и по 32 занятия во 2-4 классах.

Таким образом, в реализации данной программы достигается основная цель обучения – расширение зоны ближайшего развития ребёнка и последовательный перевод её в непосредственный актив, то есть в зону актуального развития.

Организационно-педагогические основы обучения

Программа предназначена для занятий с детьми 7-11 лет и направлена на обучающихся:

- проявляющих повышенный интерес к математике;
- имеющих желание реализовать свои знания;
- имеющих различные проблемы в обучении;
- смотивированных на обучение.

Основные формы работы

Занятия рассчитаны на коллективную, групповую и индивидуальную работу. Они построены таким образом, что один вид деятельности сменяется другим. Это позволяет сделать работу динамичной, насыщенной и менее утомительной.

Требования к результатам

Личностными результатами изучения курса является формирование следующих умений:

- определять и высказывать простые общие для всех людей правила поведения при сотрудничестве (этические нормы);
- в предложенных педагогом ситуациях общения и сотрудничества, опираясь на общие для всех простые правила поведения, делать выбор, при поддержке других участников группы и педагога, как поступить.

Метапредметными результатами изучения курса являются формирование следующих универсальных учебных действий.

Регулятивные УУД:

- определять и формулировать цель деятельности;
- проговаривать последовательность действий;
- учиться высказывать свое предположение на основе работы с иллюстрацией рабочей тетради;
- учиться работать по предложенному учителем и составленному самостоятельно плану;
- учиться отличать верно выполненное задание от неверного;
- учиться совместно с учителем и другими учениками давать эмоциональную оценку деятельности товарищей.

Познавательные УУД:

- ориентироваться в своей системе знаний: отличать новое от уже известного;
- делать предварительный отбор источников информации: ориентироваться в учебнике;
- добывать новые знания: находить ответы на вопросы, используя учебник, свой жизненный опыт;
- перерабатывать полученную информацию: сравнивать и группировать такие математические объекты, как числа, числовые выражения, равенства, неравенства, плоские геометрические фигуры

Коммуникативные УУД:

- слушать и понимать речь других;
- читать и пересказывать текст;
- совместно договариваться о правилах общения и поведения в школе и следовать им;
- учиться выполнять различные роли в группе (лидера, исполнителя, критика).

Предметными результатами изучения курса являются формирование следующих умений:

- описывать признаки предметов и узнавать предметы по их признакам;
- выделять существенные признаки предметов;
- сравнивать между собой предметы, явления;
- обобщать, делать выводы;

- классифицировать явления, предметы;
- определять последовательность событий;
- судить о противоположных явлениях;
- давать определения тем или иным понятиям;
- выявлять функциональные отношения между понятиями;
- выявлять закономерности и проводить аналогии.

Ожидаемые результаты и способы их проверки

В результате обучения по данной программе обучающиеся должны научиться:

- логически рассуждать, пользуясь приемами анализа, сравнения, обобщения, классификации, систематизации;
- обоснованно делать выводы, доказывать;
- обобщать математический материал;
- находить разные решения нестандартных задач.

Но основной показатель качества освоения программы – личностный рост обучающегося, его самореализация и определение своего места в детском коллективе. Чтобы добиться ожидаемого конечного результата, необходим промежуточный контроль, проверка знаний и умений обучающихся.

Основные формы учета знаний и умений:

- тестирование (проводится в начале и конце учебного года);
- участие в олимпиадах, в конкурсах на разных уровнях;
- участие в интеллектуальных играх

Ожидаемые результаты

- воспитание уважительного отношения к своему городу, школе, чувства гордости за свою страну;

- воспитание у обучающихся толерантности, навыков здорового образа жизни; формирование чувства гражданственности и патриотизма, правовой культуры, осознанного отношения к профессиональному самоопределению;

- развитие социальной культуры обучающихся через систему ученического самоуправления и реализация, в конечном счете, основной цели программы – достижение учащимися необходимого для жизни в обществе социального опыта и формирование в них принимаемой обществом системы ценностей.

К концу четвёртого года обучения обучающиеся должны уметь:

- уметь анализировать варианты рассуждений, восстанавливать ход рассуждений;
- решать логически поисковые задачи, нестандартные задачи;
- находить несколько способов решения задач.

Этапы педагогического контроля

Педагог должен не только определить конечную цель, но и отслеживать промежуточные результаты, чтобы своевременно внести коррективы в процесс обучения. Для этого в начале и конце каждого года обучения проводится тестирование, цель которого определить уровень сформированности мыслительных процессов. А в конце первого полугодия проводится интеллектуальная игра, для проверки умения работать в группах, заниматься поисковой и исследовательской деятельностью.

Сроки	Вид контроля	Задачи	Содержание	Формы	Критерии оценивания
октябрь	Входящий	Определить уровень сформированности мыслительных процессов.	Тема: «Вводное занятие»	Тестирование	+ допустимый (61-80%) и оптимальный (81-100%) уровень усвоения,

декабрь	Рубежный	Определить уровень усвоения	Тема: «Проверка»	Интеллектуальная игра	+ зачет сдан, – зачет не сдан
май	Итоговый	Определить уровень сформированности мыслительных процессов к концу учебного года	Тема: «Итоговое занятие»	тестирование	+ допустимый (61-80%) и оптимальный (81-100%) уровень усвоения,

Тематический план:

Наименование разделов и тем	Количество часов
1 класс:	
Развитие логического мышления. Совершенствование мыслительных операций.	9
Развитие концентрации внимания. Развитие мышления.	1
Тренировка внимания. Развитие мышления.	5
Тренировка слуховой памяти. Развитие мышления.	4
Тренировка зрительной памяти. Развитие мышления.	4
Поиск закономерностей. Совершенствование мыслительных операций.	4
Совершенствование воображения. Задания по перекладыванию спичек.	4
Итого:	31
2 класс:	
Развитие быстроты реакции. Задания повышенной сложности. Развитие аналитических способностей и способности рассуждать.	5
Развитие концентрации внимания. Развитие аналитических способностей и способности рассуждать. Логически-поисковые задания.	5
Тренировка внимания. Совершенствование мыслительных операций. Развитие аналитических способностей и способности рассуждать.	5
Тренировка слуховой памяти. Совершенствование мыслительных операций. Развитие аналитических способностей и способности рассуждать.	5
Тренировка зрительной памяти. Совершенствование мыслительных операций. Развитие аналитических способностей и способности рассуждать.	5
Поиск закономерностей. Совершенствование мыслительных операций. Развитие аналитических способностей и способности рассуждать.	5
Совершенствование воображения. Развитие наглядно-образного мышления. Задания по перекладыванию спичек. Ребусы.	2
Итого:	32
3 класс:	
Развитие быстроты реакции. Задания повышенной сложности. Развитие умения решать нестандартные задачи.	5
Развитие концентрации внимания. Совершенствование мыслительных операций. Нестандартные задачи.	5
Тренировка внимания. Совершенствование мыслительных операций. Развитие умения решать нестандартные задачи.	5
Тренировка слуховой памяти. Совершенствование мыслительных операций. Развитие умения решать нестандартные задачи.	5
Тренировка зрительной памяти. Совершенствование мыслительных операций. Развитие умения решать нестандартные задачи.	5
Развитие логического мышления. Поиск закономерностей. Развитие умения решать нестандартные задачи.	5

Совершенствование воображения. Развитие наглядно-образного мышления. Задания по перекладыванию спичек. Ребусы.	2
Итого:	32
4 класс:	
Развитие быстроты реакции. Задания повышенной сложности. Развитие умения решать нестандартные задачи.	5
Развитие концентрации внимания. Совершенствование мыслительных операций. Нестандартные задачи.	5
Тренировка внимания. Совершенствование мыслительных операций. Развитие умения решать нестандартные задачи.	5
Тренировка слуховой памяти. Совершенствование мыслительных операций. Развитие умения решать нестандартные задачи.	5
Тренировка зрительной памяти. Совершенствование мыслительных операций. Развитие умения решать нестандартные задачи.	5
Развитие логического мышления. Поиск закономерностей. Развитие умения решать нестандартные задачи.	5
Совершенствование воображения. Развитие наглядно-образного мышления. Задания по перекладыванию спичек. Ребусы.	2
Итого:	32

Содержание программы 1 класс (31 ч)

Графический диктант (9)

Рисование графических фигур – отличный способ разработки мелких мышц руки ребёнка, интересное и увлекательное занятие, результаты которого скажутся на умении красиво писать и логически мыслить.

На данном этапе занятия ребята сначала выполняют графический рисунок под диктовку учителя, а затем заштриховывают его косыми линиями, прямыми линиями, «вышивают» фигурку крестиком или просто закрашивают. Штриховка не только подводит детей к пониманию симметрии, композиции в декоративном рисовании, но развивает мелкие мышцы пальцев и кисти руки ребёнка.

При регулярном выполнении таких упражнений ребёнок начинает хорошо владеть карандашом, у него появляется устойчивое, сосредоточенное внимание, воспитывается трудолюбие, усидчивость.

Графические диктанты – это и способ развития речи, так как попутно ребята составляют небольшие рассказы, учат стихи, загадки, овладевают выразительными свойствами языка. Поэтому в процессе работы с графическими диктантами развивается внутренняя и внешняя речь, логическое мышление, формируются внимание, глазомер, зрительная память ребёнка, аккуратность, фантазия, общая культура, активизируются творческие способности.

Тренировка внимания (5 ч)

Предлагаемые в 1 классе задания направлены на создание положительной мотивации, на формирование познавательного интереса к предметам и к знаниям вообще. Эта задача достигается с помощью специально построенной системы заданий, которые помогают преодолеть неустойчивость внимания шестилеток, произвольность процесса зрительного и слухового запоминания и ведут к развитию мыслительной деятельности.

К заданиям этой группы относятся различные лабиринты и целый ряд упражнений, направленных на развитие произвольного внимания детей, объёма внимания, его устойчивости, переключения и распределения.

Выполнение заданий подобного типа способствует формированию таких жизненно важных умений, как умение целенаправленно сосредотачиваться, вести поиск нужного пути.

Тренировка слуховой памяти (5ч)

В рабочие тетради включены упражнения на развитие и совершенствование слуховой памяти. Выполняя эти задания, школьники учатся пользоваться своей памятью и применять специальные приёмы, облегчающие запоминание. В результате таких упражнений учащиеся осмысливают и прочно сохраняют в памяти различные термины и определения. Вместе с тем у них увеличивается объём слухового запоминания, развивается смысловая память, восприятие и наблюдательность, закладывается основа для рационального использования сил и времени.

Тренировка зрительной памяти (4 ч)

В силу возрастных особенностей первоклассников им предлагаются в основном те задания, выполнение которых предполагает использование практических действий. На первых порах работы с заданиями можно допускать угадывание ответа, решения, но тут же постараться подвести учащихся к обоснованию ответа. При работе над такими заданиями очень важна точная и целенаправленная постановка вопросов, выделение главного звена при рассуждении, обоснование выбранного решения. Как правило, это делает учитель, опираясь на ответы детей и давая точное и лаконичное разъяснение. Очень важно, чтобы пояснения, даваемые учителем, постепенно сокращались с одновременным повышением доли участия детей в поиске решения предложенной задачи.

В курс включены упражнения на развитие и совершенствование зрительной памяти. Выполняя эти задания, школьники учатся пользоваться своей памятью и применять специальные приёмы, облегчающие запоминание. В результате таких упражнений учащиеся осмысливают и прочно сохраняют в памяти различные термины и определения.

Поиск закономерностей (4 ч)

Приоритетным направлением обучения в начальной школе является развитие мышления. С этой целью в рабочих тетрадях приведены упражнения, которые позволяют на доступном детям материале и на их жизненном опыте строить правильные суждения и проводить доказательства без предварительного теоретического освоения самих законов и правил логики. В процессе выполнения таких упражнений дети учатся сравнивать различные объекты, выполнять простые виды анализа и синтеза, устанавливать связи между понятиями, учатся комбинировать и планировать.

Задания по перекладыванию спичек (4 ч)

Развитие воображения построено в основном на материале, включающем задания геометрического характера:

- выбор фигуры нужной формы для восстановления целого;
- деление фигуры на несколько заданных фигур и построение заданной фигуры из нескольких частей, выбираемых из множества данных;
- складывание и перекладывание спичек с целью составления заданных фигур.

2 класс (32 ч)

Задания повышенной сложности (5 ч)

Методы и приёмы организации деятельности второклассников на занятиях по РПС в большей степени, чем для первоклассников, ориентированы на усиление самостоятельной практической и умственной деятельности, на развитие навыков контроля и самоконтроля, а также познавательной активности детей.

Большое внимание, как и в первом классе, уделяется проверке самостоятельно выполненных заданий, их корректировке, объяснению причин допущенных ошибок, обсуждению различных способов поиска и выполнения того или иного задания.

Задания открывают широкие возможности для развития у учеников наблюдательности, воображения, логического мышления.

Занятия построены таким образом, что один вид деятельности сменяется другим. Это позволяет сделать работу детей динамичной, насыщенной и менее утомительной.

С каждым занятием задания усложняются: увеличивается объём материала, наращивается темп выполнения заданий, сложнее становятся выполняемые рисунки.

Логически-поисковые задания (5 ч)

Во 2 классе предлагаются задачи логического характера целью совершенствования мыслительных операций младших школьников: умения делать заключение из двух суждений, умения сравнивать, глубоко осознавая смысл операции сравнения, умения делать обобщения, устанавливать закономерности. Вводятся текстовые задачи из комбинаторики.

Тренировка внимания (5 ч)

Материал, включенный в рабочие тетради, ставит своей целью совершенствование различных сторон внимания и увеличение объема произвольного внимания детей. Однако уровень трудности заданий значительно возрастает.

Тренировка слуховой памяти (5 ч)

Также во втором классе вводится большое количество разнообразных занимательных заданий и упражнений, в процессе выполнения которых у ребёнка не только формируются лингвистические знания, умения и навыки, но одновременно вырабатывается и совершенствуется ряд интеллектуальных качеств, таких как: словесно-логическое мышление, внимание, память, воображение, наблюдательность, речевые способности. Эти упражнения воспитывают у учащихся познавательный интерес к родному языку.

Тренировка зрительной памяти (5 ч)

Для развития внимания и зрительной памяти в каждое занятие включен зрительный диктант.

Поиск закономерностей (5 ч)

В целях развития логического мышления учащимся предлагаются задачи, при решении которых им необходимо самостоятельно производить анализ, синтез, сравнение, строить дедуктивные умозаключения.

Способность ребёнка анализировать проявляется при разборе условий задания и требований к нему, а также в умении выделять содержащиеся в условиях задачи данные и их отношения между собой.

Способность рассуждать проявляется у детей в их возможности последовательно выводить одну мысль из другой, одни суждения из других, в умении непротиворечиво распределять события во времени.

Задания по перекладыванию спичек. Ребусы (2 ч)

В рабочие тетради включены задания на преобразование и перестроение фигур и предметов (задания с использованием спичек); на отгадывание изографов, на разгадывание ребусов.

3 класс (32 ч)

Задания повышенной сложности (5 ч)

Курс РПС в 3 классе, продолжая и углубляя общие линии этого направления, заложенные в первых двух классах, имеет и свои особенности.

Одна из таких особенностей - смещение акцента на усиление роли логически-поисковых заданий и логических задач для развития мышления учащихся. Это, конечно, не означает отсутствия материала для целенаправленного развития других познавательных процессов, но удельный вес заданий на развитие мышления заметно возрастает, а сами задания становятся более разнообразными как по содержанию, так и по форме их представления.

Методы и приёмы организации деятельности третьеклассников на занятиях по РПС в большей степени, чем для первоклассников, ориентированы на усиление самостоятельной практической и умственной деятельности, на развитие навыков контроля и самоконтроля, а также познавательной активности детей.

Нестандартные задачи (5 ч)

Умение ориентироваться в тексте задачи - важный результат и важное условие общего развития ученика. Но тех задач, которые имеются в школьных учебниках, недостаточно. Очень важно приучать ребят решать и нестандартные задачи, тематика которых не является сама по себе объектом изучения. Нужно воспитывать в детях любовь к красоте логических рассуждений. Задачи, предлагаемые в этом разделе, различаются не только по содержанию, но и по сложности. На каждом занятии обязательно проводится коллективное обсуждение решения задачи.

Тренировка внимания (5 ч)

Материал, включенный в рабочие тетради, ставит своей целью совершенствование различных сторон внимания и увеличение объема произвольного внимания детей. Однако уровень трудности заданий значительно возрастает.

Выполнение заданий подобного типа способствует формированию таких жизненно важных умений, как умение целенаправленно сосредотачиваться, вести поиск нужного пути, оглядываясь, а иногда и возвращаясь назад, находить самый короткий путь, решая двух-трехходовые задачи.

Тренировка слуховой памяти (5 ч)

Также в третьем классе вводится большое количество разнообразных занимательных заданий и упражнений, в процессе выполнения которых у ребёнка не только формируются лингвистические знания, умения и навыки, но одновременно вырабатывается и совершенствуется ряд интеллектуальных качеств, таких как: словесно-логическое мышление, внимание, память, воображение, наблюдательность, речевые способности. Эти упражнения воспитывают у учащихся познавательный интерес к родному языку.

Тренировка зрительной памяти (5 ч)

Для развития внимания и зрительной памяти в каждое занятие включен зрительный диктант. У детей, в процессе выполнения заданий, увеличивается объём зрительного и слухового запоминания, развивается смысловая память, восприятие и наблюдательность, закладывается основа для рационального использования сил и времени.

Поиск закономерностей (5 ч)

Задания из области математики будут перемежаться с заданиями из области русского языка или музыки: ребусами, кроссвордами и так далее. Такое чередование заданий способствует развитию гибкости мышления, заставляет находить оригинальные, нестандартные способы выхода из затруднительных ситуаций. Это весьма важно, поскольку при выполнении таких заданий ребёнок, который не усвоил какой-то учебный материал и поэтому плохо решает типовые задачи, может почувствовать вкус успеха и обрести уверенность в своих силах. Ведь решение логически-поисковых задач опирается на поисковую активность и сообразительность ребёнка.

Задания по перекладыванию спичек. Ребусы (2 ч)

В рабочие тетради включены задания на преобразование и перестроение фигур и предметов (задания с использованием спичек); на отгадывание изографов, на разгадывание ребусов.

4 класс (32 ч)

Задания повышенной сложности (5 ч)

Курс РПС в 4 классе продолжает развивать и тренировать основные психические механизмы, лежащие в основе познавательных способностей детей. Но так как учащиеся занимаются по этому курсу четвёртый год, все больше внимания теперь уделяется логически-поисковым, частично-поисковым задачам. Большое внимание уделяется решению нестандартных задач.

Выполняя логически-поисковые задания, которые обеспечивают преемственность перехода от простых формально-логических действий – к сложным, от заданий на репродукцию и запоминание – к истинно творческим, дети учатся производить анализ и синтез, сравнение и классификацию, строить индуктивные и дедуктивные умозаключения. Только тогда можно рассчитывать на то, что ошибки в выполнении умственных действий или исчезнут, или будут сведены к минимуму, а процесс мышления школьника будет отвечать щелям и задачам обучения.

Нестандартные задачи (5 ч)

Решение нестандартных задач формирует познавательную активность, мыслительные и исследовательские умения, привычку вдумываться в слово. Большинство задач не имеет однозначного решения. Это способствует развитию гибкости, оригинальности и широты мышления, т.е. развитию творческих способностей у детей.

Тренировка внимания (5 ч)

Материал, включенный в рабочие тетради, ставит своей целью совершенствование различных сторон внимания и увеличение объема произвольного внимания детей. Однако уровень трудности заданий значительно возрастает.

Тренировка слуховой памяти (5 ч)

Также в четвертом классе вводится большое количество разнообразных занимательных заданий и упражнений, в процессе выполнения которых у ребёнка не только формируются лингвистические знания, умения и навыки, но одновременно вырабатывается и совершенствуется ряд интеллектуальных качеств, таких как: словесно-логическое мышление, внимание, память, воображение, наблюдательность, речевые способности. Эти упражнения воспитывают у учащихся познавательный интерес к родному языку.

Тренировка зрительной памяти (5 ч)

Для развития внимания и зрительной памяти в каждое занятие включен зрительный диктант.

Поиск закономерностей (5 ч)

Частично-поисковая задача содержит такой вид задания, в процессе выполнения которого учащиеся, как правило, самостоятельно или при незначительной помощи учителя открывают для себя знания и способы их добывания.

К конкретным частично-поисковым задачам относятся, например, такие задания, как нахождение закономерностей, нахождение принципа группировки и расположения приведённых слов, цифр, явлений; подбор возможно большего количества примеров к какому-либо положению; нахождение нескольких вариантов ответа на один и тот же вопрос; нахождение наиболее рационального способа решения; усовершенствование какого-либо задания и другие.

Так как большинство школьных задач решается по определенному алгоритму, зачастую приводимому учителем в готовом виде, то в одних случаях возникает ситуация бездумного, автоматического подхода учащихся к их решению, в других - растерянность при встрече с задачей, имеющей необычное, нестандартное условие. Вот почему удельный вес заданий на развитие мышления заметно возрастает в 4 классе, а сами задания становятся более разнообразными и трудными.

Задания по перекладыванию спичек. Ребусы (2ч)

Развитие воображения построено в основном на материале, включающем задания геометрического характера:

- дорисовывание несложных композиций из геометрических тел или линий, не изображающих ничего конкретного, до какого-либо изображения;
- выбор фигуры нужной формы для восстановления целого;
- вычерчивание уникальных фигур (фигур, которые надо начертить, не отрывая карандаша от бумаги и не проводя одну и ту же линию дважды);
- выбор пары идентичных фигур сложной конфигурации;
- выделение из общего рисунка заданных фигур с целью выявления замаскированного рисунка;
- деление фигуры на несколько заданных фигур и построение заданной фигуры из нескольких частей, выбираемых из множества данных;
- складывание и перекладывание спичек с целью составления заданных фигур.

Совершенствованию воображения способствует и работа с изографами (слова записаны буквами, расположение которых напоминает изображение того предмета, о котором идёт речь) и числографами (предмет изображен с помощью чисел).

В рабочие тетради включены задания на преобразование и перестроение фигур и предметов (задания с использованием спичек); на отгадывание изографов, на разгадывание ребусов.

Требования к уровню подготовки обучающихся

Для оценки эффективности занятий по РПС можно использовать следующие показатели:

- степень помощи, которую оказывает взрослый учащимся при выполнении заданий: чем помощь взрослого меньше, тем выше самостоятельность учеников и, следовательно, выше развивающий эффект занятий;

- поведение обучающихся на занятиях: живость, активность заинтересованность школьников обеспечивают положительные результаты занятий;
- результаты выполнения тестовых заданий и заданий конкурса эрудитов, при выполнении которых выявляется, справляются ли ученики с этими заданиями самостоятельно
- косвенным показателем эффективности данных занятий может быть повышение успеваемости по разным школьным дисциплинам, а также наблюдения учителей за работой учащихся на других уроках (повышение активности, работоспособности, внимательности, улучшение мыслительной деятельности).

Требования к уровню подготовки учащихся, оканчивающих 1 класс

Динамика развития познавательных способностей оценивается с помощью таблицы, в которую заносятся результаты, полученные после проверки выполнения детьми заданий на занятиях № 1 и № 31. Сопоставляя данные начала года и результаты выполнения заданий последнего занятия, определяем динамику роста познавательных способностей ребят.

Требования к уровню подготовки учащихся, оканчивающих 2 класс

Динамика развития познавательных способностей оценивается с помощью таблицы, данные в которую заносятся после выполнения заданий на занятиях № 1 и № 34. Сопоставляя данные начала года и результаты выполнения заданий последнего занятия, определяем динамику роста познавательных способностей ребят за год. А сравнивая с показателями таблиц (за 1 класс), отмечаем изменения в развитии познавательных способностей ребёнка.

Требования к уровню подготовки учащихся, оканчивающих 3 класс

Динамика развития познавательных способностей оценивается с помощью таблицы, данные в которую заносятся после выполнения детьми заданий на занятиях № 1 и № 34. Сопоставляя данные начала года и результаты выполнения заданий последнего занятия, определяем динамику роста познавательных способностей ребят за год.

Требования к уровню подготовки учащихся, оканчивающих 4 класс

Динамика развития познавательных способностей учащихся за год оценивается с помощью таблицы, данные в которую заносятся на занятиях № 1 и № 34.

Показателем эффективности занятий по курсу РПС также являются данные, которые учитель на протяжении 4 лет занятий заносил в таблицы в начале и конце года, тем самым прослеживая динамику развития познавательных способностей детей.

Список литературы:

Для учителя:

Юным умникам и умницам: Задания по развитию познавательных способностей: Методическое пособие 1,2,3,4 класс + Программа курса «РПС» (О. А. Холодова, «Росткнига», 2009 г.).

Для ученика:

Юным умникам и умницам: Задания по развитию познавательных способностей: Рабочие тетради 1, 2 часть 1,2,3,4 класс (О. А. Холодова, «Росткнига», 2009 г.).

2.2.2. Образовательная программа «Школа развития речи».

Язык – это средство общения людей, орудие формирования и выражения мыслей и чувств, средство усвоения новой информации, новых знаний. Но для того чтобы эффективно воздействовать на разум и чувства, носитель данного языка должен хорошо владеть им, то есть обладать речевой культурой. Владение словом – инструментом общения, мышления – это первооснова интеллекта ребенка. Мышление не может развиваться без языкового материала. Начальный школьный период – одна из наиболее важных ступеней в овладении речью.

Обучающиеся овладевают родным языком через речевую деятельность, через восприятие речи и говорение. Вот почему так важно создавать условия для речевой деятельности детей.

Наиболее слабым звеном в общей системе обучения родному языку является работа по развитию связной речи обучающихся.

Изучение курса формирует следующие **универсальные учебные действия**:

- **коммуникативные:**

Обучающиеся научатся:

- вступать в диалог (отвечать на вопросы, задавать вопросы, уточнять непонятное);
- договариваться и приходить к общему решению, работая в паре;
- участвовать в коллективном обсуждении учебной проблемы;
- строить продуктивное взаимодействие и сотрудничество со сверстниками и взрослыми;
- выражать свои мысли с соответствующими возрасту полнотой и точностью;
- быть терпимыми к другим мнениям, учитывать их в совместной работе.
- оформлять свои мысли в устной и письменной форме с учетом речевых ситуаций;
- адекватно использовать речевые средства для решения различных коммуникативных задач;
- владеть монологической и диалогической формами речи.

- **познавательные:**

Обучающиеся научатся:

- осуществлять поиск необходимой информации для выполнения учебных заданий, используя справочные материалы;
- моделировать различные языковые единицы (слово, предложение);
- использовать на доступном уровне логические приемы мышления (анализ, сравнение, классификацию, обобщение)
- выделять существенную информацию из небольших читаемых текстов.
- вычитывать все виды текстовой информации: фактуальную, подтекстовую, концептуальную;
- пользоваться словарями, справочниками;
- строить рассуждения.

- **личностные:**

У обучающихся будут сформированы:

- ориентация в нравственном содержании и смысле поступков как собственных, так и окружающих людей (на уровне, соответствующем возрасту);
- осознание роли речи в общении людей;
- понимание богатства и разнообразия языковых средств для выражения мыслей и чувств; внимание к мелодичности народной звучащей речи;
- устойчивой учебно-познавательной мотивации учения, интереса к изучению курса развития речи.
- чувство прекрасного – уметь чувствовать красоту и выразительность речи, стремиться к совершенствованию речи;
- интерес к изучению языка.

- **регулятивные**

Обучающиеся научатся на доступном уровне:

- адекватно воспринимать оценку учителя;
- вносить необходимые дополнения, исправления в свою работу;

- в сотрудничестве с учителем ставить конкретную учебную задачу на основе соотнесения того, что уже известно и усвоено, и того, что еще неизвестно;
- составлять план решения учебной проблемы совместно с учителем;
- в диалоге с учителем вырабатывать критерии оценки и определять степень успешности своей работы и работы других в соответствии с этими критериями.

Курс «Речь» направлен на достижение следующих **целей**:

- способствовать более прочному и сознательному усвоению норм родного языка, содействовать развитию речи детей;
- совершенствовать у них навыки лингвистического анализа;
- повышать уровень языкового развития школьников;
- воспитывать познавательный интерес к родному языку;
- решать проблемы интеллектуального развития младших школьников.

Задачи курса:

- обеспечение правильного усвоения детьми достаточного лексического запаса, грамматических форм, синтаксических конструкций;
- создание речевых ситуаций, стимулирующих мотивацию развития речи обучающихся;
- формирование речевых интересов и потребностей младших школьников.

Материал учебного курса «Речь» представлен в программе следующими содержательными линиями:

- Слово
- Предложение и словосочетание
- Текст
- Культура общения

Занятия по этим содержательным линиям распределены в течение учебного курса. **Занятия** построены следующим образом:

- 1) Активизация мыслительной деятельности обучающихся, подготовка к выполнению заданий основной части.
- 2) Основная часть. Выполнение заданий проблемно-поискового и творческого характера.
- 3) Занимательные задания (игры-загадки, игры-задачи и пр.)
- 4) Развитие связной речи обучающихся по определенной тематике.

Принципы, лежащие в основе построения рабочей программы:

- личностно-ориентированные: развития, творчества, психологической комфортности;
- личностно-ориентированные: систематичности, непрерывности, ориентированной функции знаний, овладение культурой языка;
- деятельностно-ориентированные: деятельности, смыслового отношения к языку, адаптивности, перехода от совместной учебно-познавательной деятельности к самостоятельной деятельности ученика.

Формой занятий по развитию речи обучающихся может быть урок, специально выделяемый один раз в неделю в рамках дополнительно предоставляемых образовательных услуг или внеклассные факультативные занятия.

Программа курса «Речь. Техника и выразительность речи» изучается в течение всего обучения с 1-4 класс по 1 ч. В неделю.

Содержание программы 1 класс

Речь и ее значение в жизни. Техника речи.

Речь. Устная и письменная речь. Особенности устной речи: окраска голоса, громкость, темп.

Умение регулировать громкость речи, темп речи, пользоваться дыханием в процессе речи. Умение выразительно читать небольшой текст по образцу, данному учителем. Знание нескольких скороговорок.

Слово.

Слово. Лексическое значение слова. Толковый словарь. Однозначные и многозначные слова.

Слова – «родственники». Слова – «родственники» и слова – «друзья» (синонимы)

Слова – «родственники» и слова, внешне сходные, но разные по значению (омонимы).

Слова, противоположные по смыслу (антонимы).

Умение выделить слова – «родственники» среди других слов, подобрать к данному слову слова – «родственники», установить общность их значения на основе элементарного словообразовательного анализа. Установить общность написания слов – «родственников».

Умение определить лексическое значение слова (в том числе на основе словообразовательного анализа). Умение определить лексическое значение многозначного слова по предметным картинкам, контексту.

Умение выделить синонимы, антонимы в тексте, подобрать синонимы, антонимы к данному слову.

Умение отличить слова – «родственники» от синонимов, омонимов и слов с частичным графическим или звуковым сходством.

Предложение и словосочетание.

Предложение. Простое предложение с точкой, вопросительным и восклицательным знаком.

Умение членить небольшой текст на предложения, устанавливать связи между словами в словосочетании и предложении. Умение редактировать простое предложение: исправлять порядок слов в предложении, заменять в нем неудачно подобранные слова. Распространять предложение. Умение составлять простое распространенное предложение по вопросу учителя, на тему, по картинке, по схеме, по аналогии с данным. Умение интонационно правильно читать (произносить) предложение с точкой, вопросительным, восклицательным знаками).

Текст.

Понятие о тексте. Тема текста. Умение отличать текст от отдельных предложений, не объединенных общей темой. Вычленение опорных слов в тексте. Озаглавливание. Основная мысль в тексте. Выделение частей текста, составление плана. Типы текста. Коллективное составление текстов по заданной теме, сюжетным картинкам. По плану, по опорным словам. Творческое дополнение готового текста. Восстановление деформированного текста.

Культура общения.

Волшебные слова. Слова – выражения просьбы, благодарности, извинения. Слова – выражения приветствия, прощания.

Умение пользоваться словами – выражениями приветствия, прощания, извинения, благодарности в собственной речевой практике с учетом конкретной ситуации общения.

Тематический план.

Содержание системного блока	Всего часов (33ч.)	Умения, вырабатываемые в результате деятельности обучающихся
	Речь(2ч.)	
Речь.	1	Определить роль речи в жизни людей.
Тише, громче.	1	Формирование навыков выразительной речи.
	Слово (15ч.)	
Слова, слова, слова.	1	Формирование представлений о слове как комплексе звуков, имеющем лексическое

		значение
Озорные буквы.	1	Формирование понятия о важности сохранения позиции каждой буквы в слове.
Слова играют в прятки.	1	Развитие внимательного отношения к слову.
Слово и его значение.	1	Формирование понятия о лексическом значении слова.
Прямое и переносное значение слова.	1	Формирование понятия о прямом и переносном значении слова.
Многозначные слова.	1	Формирование понятия многозначности слова.
Омонимы.	1	Формирование первичного представления об омонимах.
Синонимы.	1	Формирование первичного представления о синонимах.
Антонимы.	1	Формирование первичного представления об антонимах.
Тематические группы слов.	1	Познакомить с тематическими группами слов.
Наш цветной мир.	1	Формирование первичного представления об образности.
Что на что похоже	1	Формирование первичного представления о сравнении.
Голоса природы.	1	Развитие познавательного интереса к языку.
Проверочная работа.	1	Выявить уровень усвоения изученного материала и умения применять знания в нестандартной ситуации.
Загадки.	1	Формирование умения отгадывать загадки.
	Культура общения (5ч.)	
Культура речи. Вежливые слова.	2	Прививать навыки культурной речи.
Пословицы.	1	Формирование навыков употребления в речи образных выражений.
Учимся рассуждать.	2	Формирование умения устанавливать причинно-следственные связи между предметами, явлениями, событиями.
	Текст (10ч.)	
Текст.	2	Формирование общего представления о тексте и его признаках (смысловом единстве предложений, их связи друг с другом).
Заглавие текста.	1	Формирование навыков выделения в тексте главной мысли и подбора заглавия к тексту.
Тема текста.	1	Формирование навыков определения темы текста и составления текста на определенную тему.
Повторение пройденного.	1	Умение применять знания в нестандартной ситуации.
Опорные слова.	1	Формирование навыка составления текста

		по опорным словам.
Мы строим текст.	2	Формирование навыков построения связанного текста.
План текста.	2	Формирование навыков составления плана текста.
Проверочная работа.	1	Умение применять полученные знания в нестандартной ситуации.

2 класс

Устная и письменная речь. Выразительность речи. Умение регулировать громкость и высоту голоса. Знание скороговорок. Умение коллективно разметить текст для выразительного чтения; обсудить тембр, темп чтения, расставить паузы, выделить логически ударенные слова и сочетания слов, продумать мелодику чтения.

Слово.

Повторение изученного в 1 классе. Слово. Слово имеет значение. Синонимы. Омонимы. Многозначные слова. Изобразительные средства языка: сравнение, олицетворение. Вежливые слова. Знакомство со словарями: толковым, орфографическим. Умение определять лексическое значение слова по словарю, контексту, на основе словообразовательного анализа.

Умение выделять слова в переносном значении в тексте, сравнивать прямое и переносное значения, определять основу переноса значения. Умение сконструировать образное выражение (сравнение, олицетворение) по образцу, из данных учителем слов, умение использовать слова с переносным значением при составлении предложений, текстов описательного и повествовательного характера.

Совершенствование умений, определённых программой 1 класса.

Предложение и словосочетание.

Предложение. Виды предложений по цели высказывания и интонации. Умение устанавливать связи между словами в словосочетании и предложении. Умение редактировать простое и сложносочинённое предложение: исправлять порядок слов или порядок частей, распространять части предложения, заменять неудачно употреблённые слова. Умение интонационно правильно читать (произносить) предложения разных типов.

Текст.

Текст. Типы текстов: рассуждение, сравнительное описание, повествование. Умение редактировать текст с точки зрения лексики и грамматики. Восстанавливать деформированный текст. Тема и основная мысль текста. Умение определять основную мысль текста. План текста. Виды планов. Умение составлять планы различных видов. Связь между предложениями в тексте. Умение устанавливать тип связи между предложениями в тексте, составлять цепочки связей из опорных слов.

Умение писать творческое изложение с языковым разбором, сочинение по данному началу и опорным словам, по наблюдениям. Сочинение загадок.

Культура общения.

Волшебные слова: слова приветствия, прощания, извинения и так далее. Умение использовать вежливые слова с учётом речевой ситуации с нужной интонацией, мимикой.

Обучающиеся будут знать:

- многозначные слова, антонимы, синонимы, пословицы, загадки, фразеологизмы;
- изобразительно-выразительные средства языка: метафоры, сравнения, олицетворение, эпитеты;
- стили речи: разговорный и книжный;

Обучающиеся будут уметь:

- распознавать типы текстов;
- устанавливать связь предложений в тексте;
- распознавать стили речи;
- выделять многозначные слова, фразеологизмы в тексте;
- восстанавливать деформированный текст;

- устанавливать связи между словами в словосочетании и предложении;
- составлять планы различных видов.

Тематический план.

Содержание тематического блока	Всего часов	Умения, вырабатываемые в результате деятельности обучающихся
Слово (13 часов)		
Слово. Значение слова.	1	Знакомить со словарями: толковым, орфографическим. Уметь определять лексическое значение слова по словарю, контексту, на основе словообразовательного анализа. Уметь выделять слова в переносном значении в тексте, сравнивать прямое и переносное значения, определять основу переноса. Уметь сконструировать образное выражение (сравнение, олицетворение) по образцу, из данных учителем слов, умение использовать слова с переносным значением при составлении предложений, текстов описательного и повествовательного характера.
Многозначные слова.	1	
Омонимы	1	
Омофоны, омоформы	1	
Синонимы	1	
Антонимы	1	
Фразеологизмы	3	
Пословицы	1	
Загадки	1	
Изобразительные средства языка. Сравнение.	1	
Изобразительные средства языка. Олицетворение.	1	
Предложение и словосочетание (3 часа)		
Связь между предложениями в тексте	1	Уметь работать с деформированным текстом. Восстанавливать деформированный текст. Наблюдать за связью между частями текста. Уметь устанавливать связи между словами в словосочетании и предложении. Уметь редактировать простое сложносочинённое предложение: исправлять порядок слов или порядок частей, распространять части предложения, заменять неудачно употреблённые слова. Уметь интонационно правильно читать (произносить) предложения разных типов.
Связь между частями текста	1	
Работа с деформированным текстом	1	
Текст (15 часов)		
Текст. Тема текста. Заглавие.	1	Уметь распознавать типы текстов: рассуждение, сравнительное описание, повествование. Уметь редактировать текст с точки зрения лексики и грамматики. Уметь определять основную мысль текста. Уметь составлять планы различных видов.
Текст. Опорные слова.	1	
Текст. Опорные слова.	1	
Проверочная работа	1	
План. Составление плана.	1	
Виды плана	3	
Редактирование текста	1	
Типы текста. Описание	2	
Текст – сравнительное описание	1	
Типы текста. Повествование	1	
Типы текста. Рассуждение	2	
Культура общения (4 часа)		
Сочинение на тему «Мой выходной день»	1	Уметь писать творческое изложение с языковым разбором, сочинение по данному началу и опорным словам, по наблюдениям
Повторение пройденного	2	
Материал для КВН, викторин, конкурсов.	1	

3 класс

Общее понятие о культуре речи. Основные качества речи: правильность, точность, богатство. Выразительность речи. Интонация: сила, темп, тембр, мелодика речи. Монолог и диалог.

Умение самостоятельно подготовиться к выразительному чтению произведения. Умение выразительно прочитать текст после самостоятельной подготовки.

Слово

Слово, его значение. Слова нейтральные и эмоциональные и эмоционально окрашенные. Знакомство со словарём синонимов. Изобразительно-выразительные средства языка: метафора, эпитет, сравнение, олицетворение. Умение выделять их в тексте, определять значение и назначение, использовать при создании текста в художественном стиле.

Крылатые слова. Умение определять значение устойчивого выражения, употреблять его в заданной речевой ситуации.

Научные слова. Умение выделять их в тексте, объяснять значение с помощью толкового словаря, употреблять в тексте научного стиля.

Жизнь слова. Откуда берутся слова? Как живут слова? Основные источники пополнения словаря. Знакомство с элементами словообразования.

Знакомство с происхождением некоторых антропонимов и топонимов.

Устаревшие слова. Умение выделять их в тексте, определять значение, стилистическую принадлежность.

Предложение и словосочетание

Предложение. Умение редактировать простое предложение: исправлять порядок слов и порядок частей, заменять неудачно употреблённые слова, устранять лишние и восстанавливать недостающие слова, распространять предложения.

Текст

Тема, микротема, основная мысль текста. Опорные слова. Структура текста. План, виды плана.

Стили речи: разговорный и книжный(художественный и научный). Умение определять стилистическую принадлежность текстов, составлять текст в заданном стиле.

Типы текста. Повествование, описание, рассуждение. Умение составлять описание предметов и явлений, рассуждение в художественном и научном стилях. Умение составлять повествование с элементами описания.

Связь между предложениями в тексте. Цепная и параллельная связи. Средства связи при цепном построении текста. Средства связи в тексте с параллельным построением. Видовременная соотнесённость глаголов, единообразия синтаксических конструкций.

Культура общения

Волшебные слова: слова приветствия, прощания, просьбы, благодарности, извинение. Умение дискутировать, использовать вежливые слова в диалоге с учётом речевой ситуации.

Обучающийся будет знать:

- многозначные слова, омонимы, омоформы, омофоны, фразеологизмы;
- изобразительно-выразительные средства языка: метафоры, сравнения, олицетворение, эпитеты;
- стили речи: разговорный и книжный.

Обучающийся будет уметь:

- распознавать типы текстов;
- устанавливать связь предложений в тексте;
- распознавать стили речи;
- выделять многозначные слова, омонимы, омоформы, омофоны, фразеологизмы в тексте.

4 класс

Культура речи.

Основные качества речи: правильность, точность, богатство, выразительность. Умение совершенствовать (исправлять, редактировать) свою речь, работать над наиболее

распространенными грамматическими и речевыми ошибками.

Монолог и диалог как разновидности речи. Умение составлять текст – монолог и текст – диалог, правильно их оформлять на письме. Драматические импровизации.

Выразительное чтение, интонация. Умение самостоятельно подготовиться к выразительному чтению произведения. Умение импровизировать. Умение инсценировать диалог.

Слово.

Повторение изученного в 1 – 3 классах.

Лексическое значение слова. Многозначные слова и омонимы. Каламбуры. Умение определять значение многозначного слова и омонимов с помощью толкового словаря; отличать многозначные слова от омонимов.

Прямое и переносное значение слова. Тропы. Сравнение, метафора, олицетворение, эпитет – сравнительная характеристика. Крылатые слова и выражения. Пословицы, поговорки, афоризмы.

Иностранные заимствования. Новые слова. Канцеляризмы.

Умение выделять в тексте стилистически окрашенные слова; определять стили речи с учетом лексических особенностей текста.

Лингвистические словари. Умение пользоваться толковым словарем.

Речевой этикет: формы обращения.

Предложение и словосочетание.

Предложение. Простое и сложное предложение. Предложение со сравнительным оборотом.

Умение редактировать простое и сложное предложение: исправлять порядок слов и порядок частей, заменять неудачно употребленные слова, распространять предложение...

Умение составлять простое сложносочиненное и сложноподчиненное предложение с определительной, изъяснительной, причинно – следственной, сравнительной связью. Умение интонационно правильно читать предложения разных типов.

Текст.

Текст. Тема, микротема, основная мысль текста. Опорные слова и ключевые предложения. План. Виды плана (вопросный, цитатный, картинный, мимический).

Стили речи: разговорный, книжные (научный, публицистический, деловой), художественный. Умение определять стилистическую принадлежность текстов, составлять текст в заданном стиле.

Типы текста: повествование, описание, рассуждение, оценка действительности. Соотношение типа текста и стиля речи. Умение составлять художественное описание природы с элементами оценки действительности, описание животного в научно – публицистическом стиле, художественное повествование с элементами описания.

Связь между предложениями в тексте. Цепная и параллельная связи. Лексические, тематические, грамматические и интонационные средства связи. Умение определять средства связи предложений в тексте. Временная соотнесенность глаголов. Использование глагольного времени в переносном значении. Умение конструировать текст по заданной временной схеме, проводить лексическое и грамматическое редактирование. Умение преобразовывать текст с параллельным построением в предложение с однородными членами и наоборот.

Композиция текста. Завязка, развитие действия, кульминация, развязка. Умение определять элементы композиции в данном тексте, составлять текст заданной композиционной структуры. Умение восстанавливать деформированный текст с опорой на знание композиции и средств межфразовой связи.

знать:

- многозначные слова, омонимы, омоформы, каламбуры;
- изобразительно-выразительные средства языка: тропы, метафоры, сравнения, олицетворение, эпитеты; крылатые слова и выражения;
- иностранные заимствования. Новые слова. Канцеляризмы.

уметь:

- распознавать типы текстов;
- устанавливать связь предложений в тексте;

- распознавать предложение со сравнительным оборотом; составлять простое, сложносочинённое и сложноподчинённое предложение.
- определять стилистическую принадлежность текстов; определять средства связи предложений в тексте; преобразовывать текст с параллельным построением в предложение с однородными членами и наоборот.
- восстанавливать деформированный текст с опорой на знание композиции и средств межфразовой связи.

Тематический план

Содержание тематического блока	Всего часов	Умения, вырабатываемые в результате деятельности учащихся
«Общие понятия» (ч)		
Слово.	9	Представление о слове как комплексе звуков, имеющем лексическое значение; понятия о прямом и переносном значении слова.
Речь. Техника и выразительность речи.	6	Основные качества речи. Умение совершенствовать свою речь, работать над наиболее распространенными грамматическими и речевыми ошибками. Умение составлять текст.
Текст.	18	Умение определять стилистическую принадлежность текстов, составлять текст в заданном стиле. Умение определять средства связи предложений в тексте. Умение восстанавливать деформированный текст с опорой на знание композиции и средства межфразовой связи.
Предложение и словосочетание.	в течение всего курса	Умение редактировать простое и сложное предложение. Умение интонационно правильно читать предложения разных типов.

Список литературы:

- Арсирий А.Т., Дмитриева Т.М. Материалы по занимательной грамматике русского языка. – М.: Учпедгиз, 1963
- Вартанян Э.А. Из жизни слов. – М.: Детская литература, 1960
- Вартанян Э.А. Рождение слова. – М.: Детская литература, 1970
- Вартанян Э.А. Путешествие в слово. – М.: Детская литература, 1976
- Ветвицкий В.Г. Занимательное языкознание. – Л.: Просвещение, 1968.
- Голуб И.Б. Путешествие в страну слов. – М.: Владос, 1998.
- Григорьян Л.Т. Язык мой – друг мой. – М.: Просвещение, 1966
- Грызлова М.Л. Внеклассная работа по русскому языку. М.: Учпедгиз, 1977
- Евлампиева Е.А. Русская фразеология. Вопросы и задания. – Чебоксары: 1977.
- Иванова В.А., Потиха З.А., Розенталь Д.Э. Занимательно о русском языке. – Л.: Просвещение, 1990.
- Козловский Я.О. О словах разнообразных – одинаковых, но разных. М.: Детская литература, 1965.

- Кондрашов В.Н. Грамматические игры и загадки. – Кострома: 1961
- Корчиц М.А. Грамматические игры. – Липецк: 1961
- Кружковая работа по русскому языку./ Сост. Н.Н.Ушаков.- М.: просвещение,1979
- Лазарева Э.А. Системно-стилистические характеристики газеты.- Екатеринбург: 1993
- Львов М.Р. Школа творческого мышления.- М.: Просвещение .1992
- Львова С.И. Язык в речевом общении. – М.: просвещение, 1992
- Львова С.И. Русский язык. За страницами школьного учебника.- М.: Дрофа,2002
- Мережинская Е.К. Гуревич А.Ю., Зарицкий С.А. Занимательная грамматика русского языка.
– Киев: 1968
- Одинцов В.В. Лингвистические парадоксы. – М.: Просвещение. – М.: Просвещение,1982
- Панов Г.А. Внеклассная работа по русскому языку. – М.: просвещение, 1980
- Подгаецкая И.М. Воспитание у учащихся интереса к изучению русского языка. – М.:
Просвещение,1985
- Преображенская Е.П. Кружок русского языка в школе. – М.: Просвещение, 1977
- Родари Д. Грамматика фантазии : введение в искусства придумывания историй. – М.: Просвещение,
1978.

2.2.3. Образовательная программа «За страницами учебника английского языка».

Рабочая программа по дополнительным платным услугам по английскому языку «За границами учебника английского языка. 2-4 класс» предназначена для учащихся 2-4-х классов Государственного бюджетного общеобразовательного учреждения Гимназия №227 Фрунзенского района Санкт-Петербурга. Программа рассчитана на 3 года.

Программа имеет научно-познавательную (общеинтеллектуальную) направленность.

Педагогическая целесообразность

Педагогическая целесообразность данной программы обусловлена важностью создания условий для формирования у младших школьников коммуникативных и социальных навыков, которые необходимы для успешного интеллектуального развития ребенка. Введение игровых элементов в серьезную рабочую деятельность очень привлекает и заинтересовывает младших школьников.

Программа обеспечивает развитие интеллектуальных общеучебных умений и творческих способностей у учащихся, необходимых для дальнейшей самореализации и формирования личности ребенка, позволяет ребёнку проявить себя, выявить свой творческий потенциал. Необходимость создания программы продиктована реалиями современного общества, в котором одним из приоритетов становится английский язык как язык международного общения. Предлагаемая программа направлена на решение проблем оптимизации учебной деятельности (особенно ее грамматического аспекта) у учащихся в на уровне начального общего образования, на социальное и культурное развитие личности учащихся и успешное освоение английского языка.

В основе курса по дополнительным платным услугам по английскому языку «За границами учебника английского языка. 3 класс» лежит учебно-методический комплект Е.А. Барашковой для 3-го класса «Грамматика английского языка», который полностью соответствует Федеральному государственному образовательному стандарту (второго поколения) для начальной школы, а так же возрастным особенностям младшего школьника.

Цели и задачи программы

Цель программы «За границами учебника английского языка. 2-4 класс» – воспитание общей коммуникативной культуры, формирование грамматической компетенции и развитие интереса к изучению английского языка.

Задачи:

I. Воспитательный аспект

- способствовать воспитанию толерантности и уважения к другой культуре; приобщать к общечеловеческим ценностям;
- способствовать воспитанию личностных качеств (умение работать в сотрудничестве с другими; коммуникабельность, уважение к себе и другим, личная и взаимная ответственность);
- прививать навыки самостоятельной работы по дальнейшему овладению английским языком и культурой.

II. Развивающий аспект

- формировать представление детей об английском языке как средстве общения, учить младших школьников узнавать новое через письменные тексты;
- расширять лингвистический кругозор младших школьников;
- обеспечивать коммуникативную адаптацию младших школьников для преодоления в дальнейшем психологического барьера и использования английского языка как средства общения;
- развивать эмоциональную сферу детей посредством включения игровых моментов в учебную деятельность;
- развивать мотивацию к дальнейшему овладению английским языком и культурой;

- развивать учебные умения и формировать у учащихся рациональные приемы овладения иностранным языком;
- развивать технику речи, артикуляцию, интонацию;
- развивать личностные качества учащихся, память, внимание и мышление.

III. Познавательный аспект

- развивать познавательные способности младших школьников, формировать умение работать с компонентами УМК и в группе с другими учащимися;
- формировать способности к организации своей учебной деятельности;
- знакомить детей с грамматической культурой страны изучаемого языка;
- способствовать более раннему приобщению младших школьников к новому для них языковому миру и осознанию ими английского языка как инструмента познания мира и средства общения;
- способствовать удовлетворению личных познавательных интересов;
- способствовать усвоению элементарных лингвистических представлений, доступных младшим школьникам и необходимых для овладения устной и письменной речью на английском языке; сформировать некоторые универсальные лингвистические понятия (звук, буква, слово, предложение, части речи, интонация и т.п.), наблюдаемые в русском и английском языках.

Общее содержание программы

Содержание программы «За границами учебника английского языка. 2-4 класс» полностью соответствует целям и задачам основной образовательной программы ГБОУ Гимназия №227.

Отбор тематики грамматического материала на дополнительных занятиях осуществляется с учётом материала программы обязательного изучения английского языка и ориентирован на реальные интересы и потребности современных школьников с учетом их возраста, на усиление деятельного характера обучения в целом. Программа позволяет интегрировать знания, полученные в процессе обучения английскому языку, с воспитанием личности младшего школьника и развитием его творческого потенциала.

Программа является **вариативной**: педагог может вносить изменения в содержание тем (выбрать ту или иную игру, стихотворение, форму работы, заменить одну сказку на другую, дополнять практические занятия новыми приемами и т.д.).

Общее содержание программы

Содержание программы «За страницами учебника английского языка. 1 класс» полностью соответствует целям и задачам основной образовательной программы ГБОУ Гимназия №227.

Отбор тематики грамматического и лексического материала на дополнительных занятиях ориентирован на реальные интересы и потребности современных школьников с учетом их возраста, на усиление деятельного характера обучения в целом. Программа позволяет интегрировать знания, полученные в процессе обучения английскому языку, с воспитанием личности младшего школьника и развитием его творческого потенциала.

Программа является **вариативной**: педагог может вносить изменения в содержание тем (выбрать ту или иную игру, стихотворение, форму работы, заменить одну сказку на другую, дополнять практические занятия новыми приемами и т.д.

Речевой и языковой материал по темам: Моя Семья, Моя Школа, Моя Комната, Домашние любимцы, Еда, Время играть.

Грамматический материал: личные местоимения: **I, he, she**, притяжательные местоимения: **my, your**, указательные местоимения **this, that**. Глагол **have/has got**, количественные числительные 1-12. Модальный глагол **can**. Структуры **I like/ I don't like**. Множественное число существительных. Предлоги места.

Фонетические навыки: фонемы, близкие к фонемам родного языка (РЯ) по артикуляции и акустическим свойствам: [m], [f], [g], [t], [d], [l] и т.д. Фонемы, которые кажутся в силу наличия общих свойств одинаковыми с фонемами РЯ, но отличающиеся от них существенными признаками: [æ], [e], [j:], [i], [o:], [Λ], [э:], и др. Фонемы, не имеющие артикуляционных и акустических аналогов в родном языке: [w], [h], [η], [r], [ai], [θ] и др. Долгие и краткие гласные. Знаки фонетической транскрипции. Английские буквы. Правильное написание букв. Строчные и прописные. Гласные и согласные. Алфавит.

Способ определения результативности: участие в итоговых мероприятиях (конкурс плакатов и открыток; конкурс знатоков английских слов; конкурс рисунков; участие в декаде иностранных языков).

ТЕМАТИЧЕСКОЕ ПЛАНИРОВАНИЕ

№	Тема	Кол-во часов	Дата по плану	Дата по факту	Примечание
1	Тема 1 «Моя семья» (4 ч.) Приветствие. Структура «I am...». Буква M.	1			
2	Члены семьи. Введение лексики. Буква N.	1			
3	Грамматическая структура «Как тебя зовут?». Буква L.	1			
4	Цвета. Буква S	1			
5	Проект «Я и моя семья»				
6	Тема 2 «Моя школа» (6 ч.) Команды. Буква F.	1			

7	Введение лексики. Буква B	1			
8	Предлоги места. Буква D	1			
9	Цифры 1-5. Буква V	1			
10	Цифры 6-12. Буква G	1			
11	Грамматическая структура «Сколько тебе лет?» Буква K.	1			
12	Тема 3 «Моя комната» (5 ч.) Введение лексики. Буква T.	1			
13	Структура «У меня есть...». Буква C.	1			
14	Игрушки. Введение лексики. Буква H.	1			
15	Структуры «У него/ нее есть...». Буква J.	1			
16	Развитие монологической речи: рассказ о своих игрушках. Буква P.	1			
17	Тема 4 «Домашние любимцы» (5 ч.) Введение лексики. Буква R.	1			
18	Части тела. Буква W.	1			
19	Структуры «This is/ That is...». Буква Q.	1			
20	Действия. Буква X.	1			
21	Грамматическая структура «Я умею...». Буква Z.	1			
22	Тема 5 «Еда» (5 ч.) Введение лексики. Буква I.	1			
23	Структура «Я люблю...». Буква E.	1			
24	Структура «Я не люблю...» Буква Y.	1			
25	Продукты. Введение лексики. Буква A	1			
26	Игра «Идем в магазин» Буква O	1			
27	Тема 6 «Время играть» (5 ч.) Введение лексики. Буква U	1			
28	Песенка «Алфавит».	1			
29	Структура «I'm playing...» Сочетания ee,ea	1			
30	Каникулы. Введение лексики. Сочетания букв wh, ow	1			
31	Развитие навыков монологической речи: рассказ о занятиях в свободное время. Сочетания букв ph,ng	1			
32	Повторение и обобщение лексико-грамматического материала. Сочетания букв au, eu, ou	1			

2 класс

Речевой и языковой материал по темам: Давайте познакомимся. Моя семья. Мир моих увлечений. Кем ты хочешь быть? Спорт. Мир вокруг меня. Сказки. Ежедневная жизнь.

Грамматический и фонетический материал:

Фонемы, близкие к фонемам родного языка (РЯ) по артикуляции и акустическим свойствам: [m], [f], [g], [t], [d], [l] и т.д.

Фонемы, которые кажутся в силу наличия общих свойств одинаковыми с фонемами РЯ, но отличающиеся от них существенными признаками: [æ], [e], [j:], [i:], [o:], [ʌ], [ə:], и др.

Фонемы, не имеющие артикуляционных и акустических аналогов в родном языке: [w], [h], [ŋ], [r], [ai], [θ] и др.

Долгие и краткие гласные. Знаки фонетической транскрипции. Английские буквы. Правильное написание букв. Строчные и прописные. Гласные и согласные. Алфавит.

Личные местоимения: **I, we, you, he, she, it, they**. Притяжательные местоимения: **my, our, your, his, her, its, their**. Указательные местоимения. Глаголы связи: **am, is, are**. Вопросы: **who, how old, what**. Глагол **have/has got**, определенный артикль **-the**, неопределенный артикль **a/an**. Модальный глагол **can**. Множественное число существительных. Притяжательный падеж существительных. Грамматические времена **Present Simple, Present Continuous**. Порядок слов в утвердительном, вопросительном, отрицательном предложении. Общие, специальные, альтернативные вопросы. Краткие и полные ответы.

Способ определения результативности: конкурс чтецов, знатоков знаков транскрипции, иллюстраторов английских стихотворений. Праздник алфавита.

Формы и средства контроля:

Progress Check/ Final Test: тесты из сборника контрольных заданий.

ТЕМАТИЧЕСКОЕ ПЛАНИРОВАНИЕ

(2 класс)

№	Тема	Кол-во часов	Контроль
1	Речевые структуры	7	1
2	Множественное число существительных	2	
3	Личные местоимения	1	
4	Глагол-связка to be	2	1
5	Глагол Have/has got	2	1
7	Модальный глагол can	2	
8	Грамматическое время Present Simple	3	1
9	Общие вопросы и краткие ответы	1	
10	Притяжательный падеж существительных	1	
11	Указательные местоимения	1	
12	Альтернативные вопросы	1	
13	Специальные вопросы	1	
15	Притяжательные местоимения	1	
16	Употребление артиклей	1	
17	Грамматическое время Present Continuous	3	1
18	Сравнительное употребление Present simple и Present Continuous	1	
19	Практика перевода	1	
20	Повторение и обобщение грамматического материала	1	1

3 класс

Речевой и языковой материал по темам: Повторение, Продукты, Праздники, Домашние любимцы и другие животные, Одежда, Времена года, Английский год, Природа.

Грамматический материал: Личные местоимения: **I, we, you, he, she, it, they**. Притяжательные местоимения: **my, our, your, his, her, its, thier**. Указательные местоимения. Неопределенные местоимения **some, any, no** и их производные **something, anything, nothing, somebody, anybody, nobody**. Глаголы связи: **am, is, are, was, were**. Вопросы: **who, how old, what, where, when**. Глагол **have/has got**, количественные числительные 1-100, порядковые числительные 1-100, определенный артикль **-the**, неопределенный артикль **a/an**. Модальный глагол **can, must**. Множественное число

существительных. Притяжательный падеж существительных. Речевые обороты **there is, there are, there was, there were**. Слова **much, many, a lot of**. Грамматические времена **Present Simple, Present Continuous, Past Simple, Future Simple**. Правильные и неправильные глаголы. Предлоги места. Исчисляемые и неисчисляемые существительные. Степени сравнения прилагательных. Порядок слов в утвердительном, вопросительном, отрицательном предложении. Общие, специальные, альтернативные, разделительные, вопросы к подлежащему. Краткие и полные ответы.

Способ определения результативности: участие в итоговых мероприятиях (конкурс плакатов и открыток; конкурс знатоков английских слов; конкурс рисунков; участие в декаде иностранных языков).

Формы и средства контроля:

Progress Check/ Final Test: тесты из сборника контрольных заданий.

ТЕМАТИЧЕСКОЕ ПЛАНИРОВАНИЕ (3-й класс)

№	Тема	Кол-во часов	Контроль
1	Глагол-связка to be	1	
2	Притяжательный падеж им. сущ. в ед. и мн. ч.	1	
3	Глагол have/has got	1	
4	Употребление артиклей -a/-an, -the	5	1
5	Сравнительное употребление грамматических времен Present Simple и Present Continuous	1	
6	Вопросительные предложения в Present Simple и Present Continuous	1	
7	Грамматическое время Past Simple	3	1
8	Полный и краткий ответы на вопросы	1	
9	Употребление much, many, a lot of	1	
10	Речевые обороты there is/are, there was/were	2	1
11	Количественные и порядковые числительные	1	
12	Модальный глагол must	1	
13	Построение общих, специальных, альтернативных, разделительных и вопросов к подлежащему	3	1
14	Степени сравнения прилагательных	3	1
15	Грамматическое время Future Simple Tense	2	1
16	Сравнительное употребление изученных времен	1	
17	Структуры It snows/It's snowing	1	
18	Неопределенные местоимения и их производные	3	1
19	Итоговое повторение	1	1

4 класс

Речевой и языковой материал по темам: Повторение. Школьная жизнь. Место, где мы живем. Лондон. Жизнь в городе. Путешествие. Хобби.

Грамматический материал: Неопределенные местоимения **some, any, no** и их производные **something, anything, nothing, somebody, anybody, nobody**. Глаголы связи: **am, is, are, was, were**. Вопросы: **who, which, how old, what, where, when**. Определенный артикль **-the**, неопределенный артикль **a/an**. Модальный глагол **have to, must**. Множественное число существительных.

Притяжательный падеж существительных. Речевые обороты **there is, there are, there was, there were**. Слова **much, many, a lot of, few, little**. Грамматические времена **Present Simple, Present Continuous, Past Simple, Future Simple, Present Perfect**. Правильные и неправильные глаголы. Предлоги времени. Исчисляемые и неисчисляемые существительные. Степени сравнения прилагательных. Наречие. Порядок слов в утвердительном, вопросительном, отрицательном предложении. Общие, специальные, альтернативные, разделительные вопросы и вопросы к подлежащему. Краткие и полные ответы.

Способ определения результативности: участие в итоговых мероприятиях (конкурс плакатов и открыток; конкурс знатоков английских слов; конкурс рисунков; участие в декаде иностранных языков).

Формы и средства контроля: участие в итоговых мероприятиях (конкурс плакатов и открыток; конкурс знатоков английских времен; конкурс рисунков; участие в декаде иностранных языков).

Progress Check/ Final Test: тесты из сборника контрольных заданий.

ТЕМАТИЧЕСКОЕ ПЛАНИРОВАНИЕ (4-ый класс)

№	Тема	Кол-во часов	Контроль
1	Сравнительное употребление грамматических времен Настоящее простое, Настоящее длительное, Прошедшее простое и Будущее простое время.	5	
2	Речевые обороты there is/are, there was/were	1	
3	Употребление артиклей -a/-an, -the	1	
4	Степени сравнения прилагательных	1	
5	Построение общих, специальных, альтернативных, разделительных и вопросов к подлежащему	8	1
7	Существительные в ед. и мн. числе	1	
8	Притяжательный падеж им. сущ. в ед. и мн. ч.	1	
9	Местоимения в И.п, Объектном и Притяжательном падежах.	1	
10	Словообразование наречий; место наречий и прилагательных в предложении.	2	1
11	Конструкция to be going to	1	
12	Структуры There is , It is	1	
13	Местоимения Nobody, Nothing	1	
15	Настоящее совершенное; наречия времени.	2	
16	Сравнительное употребление грамматических времен: Настоящего совершенного, прошедшего простого, настоящего простого времени.	3	1
17	Предлоги времени, места	1	
18	Модальные глаголы: must, have to, mustn't, don't have to.	1	
19	Существительные в ед и мн. ч. Употребление much, many, a lot of, little , few, a little, a few	1	1

Особенности реализации программы

Организация деятельности младших школьников на занятиях основывается на следующих принципах:

- занимательность;
- научность;
- сознательность и активность;
- наглядность;
- доступность;
- связь теории с практикой;
- индивидуальный подход к учащимся.

Курс «За границами учебника английского языка. 2-4 класс» позволяет наиболее успешно применять индивидуальный подход к каждому школьнику с учётом его способностей, более полно удовлетворять познавательные и жизненные интересы учащихся.

Лексико-грамматическое наполнение учебного курса «За границами учебника английского языка. 2-4 класс» полностью соответствует лексико-грамматическому наполнению УМК И.Н. Верещагиной и др. «Английский язык», который используется в начальной школе в рамках урочной деятельности.

Формы проведения занятий

Ведущей формой организации занятий является групповая работа. Во время занятий осуществляется индивидуальный и дифференцированный подход к детям. Занятия рассчитаны на коллективную, групповую и индивидуальную работу. Они построены таким образом, что один вид деятельности сменяется другим. Это позволяет сделать работу детей динамичной, насыщенной и менее утомительной.

С целью достижения качественных результатов желательно, чтобы учебный процесс был оснащен современными техническими средствами, средствами изобразительной наглядности, игровыми реквизитами. С помощью мультимедийных элементов занятие визуализируется, вызывая положительные эмоции у учащихся и создавая условия для успешной деятельности каждого ребенка.

Место курса

Программа рассчитана на детей 7 – 11 лет, реализуется за 3 года.

Количество обучающихся в группе – свободное. Набор детей в группу – свободный.

2-4 класс – 1 раз в неделю по 1 часу (всего 32 часа).

Планируемые результаты освоения программы

Личностные результаты

- осознание языка как основного средства общения;
- общее представление о мире как о многоязычном и поликультурном сообществе;
- знакомство с миром зарубежных сверстников;
- мотивация к изучению английского языка;
- вера в собственные силы.

Метапредметные результаты

Регулятивные УУД:

- определение и формулирование цели деятельности с помощью учителя;
- умение работать по предложенному учителем плану.

Познавательные УУД:

- самостоятельное выделение познавательной цели;
- формулирование проблемы;
- самостоятельное создание способов решения проблем творческого и поискового характера;
- умение пользоваться словарями, справочниками;
- поиск и выделение информации;
- умение преобразовывать и представлять информацию.

Коммуникативные УУД:

- развитие умения взаимодействовать с окружающими, выполняя разные роли в пределах речевых потребностей и возможностей младшего школьника;

- умение выбирать адекватные языковые и речевые средства для успешного решения элементарной коммуникативной задачи;
- умение с достаточной полнотой и точностью выражать свои мысли;
- договариваться и приходить к общему решению в совместной деятельности;
- умение работать в сотрудничестве с другими.

Предметные результаты в коммуникативной сфере

Коммуникативная компетенция (владение иностранным языком как средством общения)

Говорение

Выпускник научится:

- вести элементарный этикетный диалог в ограниченном круге типичных ситуаций общения; диалог-расспрос (вопрос — ответ) и диалог-побуждение к действию;
- на элементарном уровне описывать предмет, картинку, персонаж;
- на элементарном уровне рассказывать о себе, семье, друге.

Выпускник получит возможность научиться:

- участвовать в элементарном диалоге-расспросе, задавая вопросы собеседнику и отвечая на его вопросы;
- кратко излагать содержание прочитанного текста.

Аудирование

Выпускник научится:

- понимать на слух речь учителя и одноклассников при непосредственном общении и вербально / невербально реагировать на услышанное.

Выпускник получит возможность научиться:

- использовать контекстуальную и языковую догадку при восприятии на слух текстов, содержащих некоторые незнакомые слова.

Чтение

Выпускник научится:

- соотносить графический образ английского слова с его звуковым образом;
- читать вслух небольшие тексты, соблюдая правила чтения и соответствующую интонацию.

Выпускник получит возможность научиться:

- догадываться о значении незнакомых слов по контексту;
- не обращать внимания на незнакомые слова, не мешающие понять основное содержание текста.

Письмо

Выпускник научится:

- владеть техникой письма;
- дописывать текст и вписывать в него слова, словосочетания, предложения в соответствии с решаемой учебной задачей;
- писать с опорой на образец.

Выпускник получит возможность научиться:

- делать письменный перевод с русского на английский язык.

Языковая компетенция (владение языковыми средствами)

Графика, каллиграфия, орфография

Выпускник научится:

- пользоваться английским алфавитом;
- воспроизводить графически и каллиграфически корректно все английские буквы алфавита (полупечатное написание букв, слов);
- применять основные правила чтения и орфографии, изученные в курсе начальной школы.

Выпускник получит возможность научиться:

- уточнять написание слова по словарю учебника.

Фонетическая сторона речи

Выпускник научится:

- адекватно произносить и различать на слух все звуки английского языка; соблюдать нормы произношения звуков;
- соблюдать правильное ударение в изолированных словах и фразах;
- соблюдать особенности интонации основных типов предложений;
- корректно произносить предложения с точки зрения их ритмико-интонационных особенностей.

Выпускник получит возможность научиться:

- распознавать случаи использования связующего «г» и соблюдать их в речи;
- соблюдать интонацию перечисления;
- соблюдать правило отсутствия ударения на служебных словах (артиклях, союзах, предлогах).

Лексическая сторона речи

Выпускник научится:

- распознавать и употреблять в речи изученные в пределах тематики начальной школы лексические единицы (слова, словосочетания, оценочную лексику, речевые клише), соблюдая лексические нормы;
- оперировать в процессе общения активной лексикой в соответствии с коммуникативной задачей.

Выпускник получит возможность научиться:

- опираться на языковую догадку при восприятии интернациональных и сложных слов в процессе чтения и выполнения грамматических упражнений;

Грамматическая сторона речи

Выпускник научится:

- распознавать и употреблять в речи основные коммуникативные типы предложений, общий и специальный вопросы, утвердительные и отрицательные предложения;
- распознавать и употреблять в речи изученные существительные с неопределенным/определенным/нулевым артиклем, в единственном и во множественном числе; притяжательный падеж существительных; глаголы в Present, Past, Future Simple и Present Continuous; модальные глаголы can, must; личные, притяжательные и указательные местоимения; изученные прилагательные в положительной, сравнительной, превосходной степенях; количественные (до 100) и порядковые (до 100) числительные; наиболее употребительные предлоги для выражения временных и пространственных отношений.
- использовать в речи безличные предложения (It's cold. It's 5 o'clock. It's interesting.); предложения с конструкцией there is/there are, there was/there were;
- оперировать в речи неопределенными местоимениями some, any и их производными (некоторые случаи употребления);
- образовывать по правилу прилагательные в сравнительной и превосходной степенях и употреблять их в речи.

Выпускник получит возможность научиться:

- узнавать сложносочиненные предложения с союзами and и but;
- распознавать в тексте и дифференцировать слова по определенным признакам (существительные, прилагательные, модальные/смысловые глаголы);
- выражать свое отношение к действию при помощи модальных глаголов should, have to;
- распознавать и употреблять в речи наиболее употребительные наречия времени, степени и образа действия (today, yesterday, tomorrow, never, often, sometimes; much, very, little, well, slowly, quickly);

Социокультурная осведомленность

Выпускник научится:

- называть страны изучаемого языка по-английски;
- соблюдать элементарные нормы речевого и неречевого поведения, принятые в стране изучаемого языка, в учебно-речевых ситуациях.

Выпускник получит возможность научиться:

- называть столицы стран изучаемого языка по-английски;
- воспроизводить наизусть небольшие произведения детского фольклора (стихи, песни) на английском языке.

Предметные результаты в познавательной сфере

Выпускник научится:

- действовать по образцу при выполнении упражнений и составлении собственных высказываний в пределах тематики начальной школы;
- пользоваться справочным материалом, представленным в доступном данному возрасту виде (правила, таблицы);
- осуществлять самонаблюдение и самооценку в доступных младшему школьнику пределах.

Предметные результаты в ценностно-ориентационной сфере

Выпускник научится:

- представлять английский язык как средство выражения мыслей, чувств, эмоций.

Предметные результаты в эстетической сфере

Выпускник научится:

- владеть элементарными средствами выражения чувств и эмоций на английском языке.

Предметные результаты в трудовой сфере

Выпускник научится:

- следовать намеченному плану в своем учебном труде.

В результате изучения курса учащиеся должны знать:

- алфавит, буквы, основные словосочетания, звуки английского языка;
- основные правила чтения и орфографии английского языка;
- особенности интонации основных типов предложений;
- основные принципы построения утвердительных и отрицательных предложений, общих, специальных, альтернативных, разделительных и вопросов к подлежащему в рамках изученных грамматических времен;
- основные принципы построения кратких утвердительных и отрицательных ответов, развернутых ответов;
- основные принципы употребления модальных глаголов, изученных в курсе по предмету;
- основные принципы употребления неопределенных местоимений some, any и их производных (некоторые случаи употребления).

В результате изучения курса учащиеся должны уметь:

- понимать на слух речь учителя, одноклассников, основное содержание облегченных;
- расспрашивать собеседника, задавая простые вопросы (Кто? Что? Где? Когда?) и отвечать на них;
- читать вслух, соблюдая правила произношения и соответствующую интонацию;
- пользоваться, в случае необходимости, двуязычным словарём;
- вписывать в текст и (или) вставлять в него пропущенные слова в соответствии с контекстом и учебной задачей.

Учащиеся должны использовать приобретенные грамматические знания и коммуникативные умения в практической деятельности и повседневной жизни

- для устного и письменного общения с носителями английского языка в доступных младшим школьникам пределах;
- для развития дружелюбного отношения к представителям других стран;
- для преодоления психологических барьеров в использовании английского языка как средства общения;
- для более глубокого осознания некоторых особенностей родного языка.

Система отслеживания и оценивания результатов обучения

- **Входное и выходное тестирование;**

- **Текущий контроль** на основе пособия Е.А. Барашковой «Грамматика английского языка. Проверочные работы. 2-й класс. 3-й класс. 4-й класс».

Критерии оценки результатов тестов

- 80 – 100% - высокий уровень освоения программы;
- 60-80% - уровень выше среднего;
- 50-60% - средний уровень;
- 30-50% - уровень ниже среднего;
- меньше 30% - низкий уровень.

Список литературы:

Используемый УМК:

- Барашкова Е.А. Грамматика английского языка. Сборник упражнений в 2ч.: к учебнику И.Н. Верещагиной и др. «Английский язык 2 класс» - М.: Издательство «Экзамен», 2015.
- Барашкова Е.А. Грамматика английского языка. Сборник упражнений в 2ч.: к учебнику И.Н. Верещагиной и др. «Английский язык 3 класс» - М.: Издательство «Экзамен», 2015.
- Барашкова Е.А. Грамматика английского языка. Сборник упражнений в 2ч.: к учебнику И.Н. Верещагиной и др. «Английский язык 4 класс» - М.: Издательство «Экзамен», 2015.

Дополнительная литература для детей и родителей

- Барашкова Е.А. «Грамматика английского языка. Книга для родителей».

Материально – техническое и информационно-техническое обеспечение

- Таблицы (алфавит, транскрипционные знаки), грамматические таблицы, тематические буклеты, географические карты.
- Интерактивная доска.
- Компьютер.
- Мультимедийный

проектор.

2.3. ДОПОЛНИТЕЛЬНАЯ ОБЩЕОБРАЗОВАТЕЛЬНАЯ ОБЩЕРАЗВИВАЮЩАЯ ПРОГРАММА ДОПОЛНИТЕЛЬНЫХ ПЛАТНЫХ ОБРАЗОВАТЕЛЬНЫХ УСЛУГ ОСНОВНОГО ОБЩЕГО ОБРАЗОВАНИЯ

2.3.1. Образовательная программа «Практическое обществознание».

Разработана на основе: Федерального государственного образовательного стандарта основного общего образования, примерной программы основного общего образования по обществознанию: программы С.И. Володиной, В.В. Спасской и др. «Основы правовых знаний» (Программы курса «Основы правовых знаний» для 7 – 9 классов. М.: Изд. «ВИТА-Пресс», 2018) и ориентирована на учебник С.И. Володиной, В.В. Спасской и др. «Основы правовых знаний» (Володина С.И., В.В. Спасская и др. Обществознание. Основы правовых знаний учебник для 8 – 9 кл.: в 2-х ч. – М.: Академкнига/Учебник, 2019).

Рабочая программа по обществознанию в 9 классе составлена на основе Федерального государственного образовательного стандарта основного общего образования, Примерной программы основного общего образования по обществознанию (Примерные программы по учебным предметам. Обществознание. 5 – 9 классы. – М.: Просвещение, 2013), программы С.И. Володиной, В.В. Спасской и др. «Основы правовых знаний (Беседы о праве)» (Программы курса «Основы правовых знаний» для 7 – 9 классов. М.: Изд. «ВИТА-Пресс», 2010) и ориентирована на учебник С.И. Володиной, В.В. Спасской и др. «Основы правовых знаний» (Володина С.И., В.В. Спасская и др. Обществознание. Основы правовых знаний учебник для 8 – 9 кл.: в 2-х ч. – М.: Академкнига/Учебник, 2010).

Содержание программы по обществознанию представляет собой комплекс знаний, отражающих основные объекты изучения: общество и его основные сферы, человек в обществе, правовое регулирование общественных отношений. Помимо знаний, важными содержательными компонентами курса являются: социальные навыки, умения, совокупность моральных норм и гуманистических ценностей; правовые нормы, лежащие в основе правомерного поведения. Не менее важным элементом содержания учебного предмета «Обществознание» является опыт познавательной и практической деятельности, включающий работу с адаптированными источниками социальной информации; решение познавательных и практических задач, отражающих типичные социальные ситуации; учебную коммуникацию, опыт проектной деятельности в учебном процессе и социальной практике.

Содержание рабочей программы усложняется за счёт практических видов деятельности (заданий, готовящих учащихся к сдаче Основного государственного экзамена в 9 классе и Единого государственного экзамена за курс средней школы; изучение источников права: Конституции РФ, КОАП, УК РФ, Семейный Кодекс РФ и др.)

Данный курс обеспечен учебниками авторов: С.И.Володина, А.М.Полиевктова, В.В.Спасская «Основы правовых знаний» 8-9 классы в 2-х частях – М., Академкнига/учебник, 2010 ;рабочая тетрадь С.И.Володина, А.М.Полиевктова, В.В.Спасская «Основы правовых знаний» 8-9 классы в 2-х частях – М., Академкнига/учебник, 2010; Краюшкина С.В. «Тесты по обществознанию». Программа соответствует всем требованиям, предъявляемым для образовательных учреждений общего типа.

Нормативные документы. Документы, обеспечивающие реализацию программы

- Федеральный закон от 29.12.2012 №273-ФЗ «Об образовании в Российской Федерации»;
- Федеральный компонент государственного образовательного стандарта, утвержденный приказом МО России от 05.03.2004 г.№1089;
- Федеральный базисный учебный план, утвержденный приказом МО РФ от 09 марта 2004 г. №1312;
- Федеральный компонент государственного стандарта общего образования по обществознанию;
- С.И. Володина, В.В. Спасская и др. Программы курса «Основы правовых знаний» для 7 – 9 классов. М.: Изд. «ВИТА-Пресс», 2010г.

- Приказ Министерства образования и науки РФ «Об утверждении федеральных перечней учебников, рекомендованных (допущенных) к использованию в образовательном процессе в образовательных учреждениях, реализующих образовательные программы общего образования и имеющих государственную аккредитацию на текущий учебный год».

Цели курса:

- **развитие** личности в ответственный период социального взросления человека (11—15 лет), ее познавательных интересов, критического мышления в процессе восприятия социальной (в том числе экономической и правовой) информации и определения собственной позиции; нравственной и правовой культуры, экономического образа мышления, способности к самоопределению и самореализации;
- **воспитание** общероссийской идентичности, гражданской ответственности, уважения к социальным нормам; приверженности гуманистическим и демократическим ценностям, закрепленным в Конституции Российской Федерации;
- **освоение** на уровне функциональной грамотности системы необходимых для социальной адаптации **знаний**: об обществе; основных социальных ролях; о позитивно оцениваемых обществом качествах личности, позволяющих успешно взаимодействовать в социальной среде; сферах человеческой деятельности; способах регулирования общественных отношений; механизмах реализации и защиты прав человека и гражданина;
- **овладение умениями** познавательной, коммуникативной, практической деятельности в основных характерных для подросткового возраста социальных ролях;
- **формирование опыта** применения полученных знаний для решения типичных задач в области социальных отношений, экономической и гражданско-общественной деятельности, межличностных отношений, отношений между людьми различных национальностей и вероисповеданий, самостоятельной познавательной деятельности, правоотношений, семейно-бытовых отношений.

Особенности курса

Данный курс дает выпускнику основной школы тот объем правовых знаний, который позволит ему в дальнейшем реализовать себя как полноправного и законопослушного гражданина правового государства.

В курсе содержится информация обо всех основных отраслях права, хотя преимущественное внимание уделяется нормам, которые регулируют имущественные, хозяйственные отношения в стране. Курс содержит актуальные сведения о законах, регулирующих отношения между покупателем и продавцом, заемщиком и кредитором, арендатором и арендодателем, знакомит учащихся с правовыми способами разрешения споров и конфликтов.

Школьники узнают также о разновидностях профессии юриста, что поможет им в профессиональной ориентации.

Межпредметные связи.

Можно проследить связь обществознания с другими предметами:
1. Обществознание – Русский язык, литература.

При знакомстве с новыми терминами, понятиями обязательно даётся их этимология (происхождение, перевод, значение). Анализируются исторические документы, фрагменты из художественных произведений, художественной литературы, и сопоставление их с соответствующими описаниями, характеристиками и оценками в учебниках истории. Речевая деятельность является основой межпредметных связей русского языка с другими предметами, а развитие речи – это общая образовательная и воспитательная задача учителей, поскольку обучение на уроках по любому предмету происходит в процессе речевого общения учителя и обучающихся. На уроках обществознания составляются: сложный план, сравнительная характеристика, эссе. На ОГЭ по обществознанию проверяются умения привести аргументы, составить план, подготовить развернутый ответ, изложить мысли по поводу какой-либо проблемы.

2.Обществознание-история.

Взаимосвязь истории и обществознания - тема "Человек как биосоциальное существо"(обществознание) рассматривается параллельно с темой "Происхождение Человека" по истории; "Типы экономических систем"(обществознание) в дальнейшем компенсирует время при рассмотрении вопроса о экономике СССР во второй половине XXв.; изучив судебную реформу 1864г. в России(история) не придется повторяться в вопросе о истории формирования современной судебной системы РФ(обществознание).

Методы и технологии обучения, формы организации учебного процесса.

Тематическое планирование предполагает использование информационно-коммуникативные технологии, технологии личностно ориентированного, проблемно-диалогического обучения; индивидуальных, групповых форм работы.

Общеучебные умения, навыки и способы деятельности.

Программа предусматривает формирование у учащихся общеучебных умений и навыков, универсальных способов деятельности и ключевых компетенций. В этом направлении приоритетами для учебного предмета «Обществознание» на уровне основного общего образования являются:

- сознательно организовывать свою познавательную деятельность (от постановки цели до получения и оценки результата);
- владение такими видами публичных выступлений (высказывания, монолог, дискуссия), следование этическим нормам и правилам ведения диалога;
- выполнять познавательные и практические задания, в том числе с использованием проектной деятельности и на уроках и в доступной социальной практике:
 - на использование элементов причинно-следственного анализа;
 - на исследование несложных реальных связей и зависимостей;
 - на определение сущностных характеристик изучаемого объекта; выбор верных критериев для сравнения, сопоставления, оценки объектов;
 - на поиск и извлечение нужной информации по заданной теме в адаптированных источниках различного типа;
 - на перевод информации из одной знаковой системы в другую (из текста в таблицу, из аудиовизуального ряда в текст и др.), выбор знаковых систем адекватно познавательной и коммуникативной ситуации;
 - на объяснение изученных положений на конкретных примерах;
 - на оценку своих учебных достижений, поведения, черт своей личности с учетом мнения других людей, в том числе для корректировки собственного поведения в окружающей среде, выполнение в повседневной жизни этических и правовых норм, экологических требований;
 - на определение собственного отношения к явлениям современной жизни, формулирование своей точки зрения.

Перечисленные познавательные и практические задания предполагают использование компьютерных технологий для обработки, передачи информации, презентации результатов познавательной и практической деятельности.

Программа призвана помочь осуществлению выпускниками основной школы осознанного выбора путей продолжения образования или будущей профессиональной деятельности.

Актуальность.

Данный план предназначен для подготовки обучающихся 9-х классов к ОГЭ в новой форме. В условиях реформирования российской системы образования актуальной стала проблема подготовки обучающихся к государственной итоговой аттестации – ОГЭ. ОГЭ по обществознанию относится к числу тех предметов, которые являются наиболее востребованными. Занятия по подготовке к ОГЭ по обществознанию предназначены для теоретической и практической помощи в подготовке к

Государственной итоговой аттестации (ГИА) выпускников по обществознанию. Занятия ориентированы на повторение, систематизацию и углубленное изучение курса обществознания основной средней школы, а также на подготовку обучающихся 9-х классов к ОГЭ.

Программа занятий состоит из трех разделов:

- Особенности ОГЭ по обществознанию.
- Методика решения заданий ОГЭ разного уровня сложности.
- Тестовый практикум.

Практические работы в рамках курса включают следующие формы:

- работа с различными источниками социальной информации, включая современные средства коммуникации (в том числе ресурсы Интернета);
- критическое восприятие и осмысление разнородной социальной информации, отражающей различные подходы, интерпретации социальных явлений, формулирование на этой основе собственных заключений и оценочных суждений;
- анализ явлений и событий, происходящих в современном мире;
- решение проблемных, логических, творческих задач, отражающих актуальные проблемы современности.

Формы организации занятий:

групповая в сочетании с индивидуальной

Режим занятий: занятия проводятся 1 раз в неделю.

Продолжительность одного занятия – 1 астрономический час

Формы и методы обучения: технология социального развития, лекции, практические занятия, дискуссии, эвристические беседы, работа с документами, самостоятельное чтение, анализ материала, организация понимания через обсуждение, просмотр и комментирование учебных роликов (видео уроков).

Средства: схемы; таблицы; диаграммы; алгоритмы; опорные конспекты; решение ситуативных задач, тесты для этапа контроля, видео уроки.

Прогнозируемый (ожидаемый) результат (по годам обучения):

к окончанию года обучения, обучающиеся должны:

знать

- социальные свойства человека, его взаимодействие с другими людьми;
- сущность общества как формы совместной деятельности людей;
- характерные признаки основных сфер жизни общества;
- содержание и значение социальных норм, регулирующих общественные отношения;
- существенные признаки понятий, характерные черты социального объекта или определять понятие на основе его ключевого признака
- термины и понятия, социальные явления, соответствующие предлагаемому контексту, и применять в предлагаемом контексте обществоведческие термины и понятия;
- характерные черты социального объекта, элементы его описания;

уметь:

- сравнивать социальные объекты, выявляя их общие черты и различия;
- приводить уместные в заданном контексте примеры социальных явлений, объектов, деятельности людей, ситуаций, регулируемых различными социальными нормами
- осуществлять поиск социальной информации в различных источниках
- оценивать различные суждения о социальных объектах с точки зрения общественных наук;
- анализировать, классифицировать, интерпретировать имеющуюся социальную информацию, соотносить ее со знаниями, полученными при изучении курса;
- применять знания о характерных чертах, признаках понятий и явлений, социальных объектах определенного класса, осуществляя выбор необходимых позиций из предложенного списка;

- оценивать различные суждения о социальных объектах с точки зрения общественных наук;
- анализировать, классифицировать, интерпретировать имеющуюся социальную информацию, соотносить ее со знаниями, полученными при изучении курса;
- применять знания о характерных чертах, признаках понятий и явлений, социальных объектах определенного класса, осуществляя выбор необходимых позиций из предложенного списка;
- применять социально-гуманитарные знания в процессе решения познавательных и практических задач, отражающих актуальные проблемы жизни человека и общества;
- работать с различными источниками информации, в том числе и системой Интернет;
- овладение навыками компьютерных технологий;
- решать тесты, писать эссе, рефераты, выступать с сообщениями, проводить исследования, участвовать в дискуссии.

В результате прохождения курса «Подготовка к ОГЭ по обществознанию» у обучающихся формируются следующие умения:

Рефлексивные:

- соотносить объекты познания со своим жизненным опытом;
- определять основания и способы своих и чужих действий;
- определять способы видения мира другими людьми;

Логические:

- сопоставлять, классифицировать, осуществлять переход от чувственно-конкретного к абстрактному;
- оперировать с абстракциями различной степени сложности;
- выдвигать гипотезы;

Текстовые:

- уметь освещать материал логически, последовательно;
- при изложении материала раскрывать взаимосвязь фактов, их смысл и значение;

Коммуникативные:

- вести дискуссию;
- проявлять толерантность;

Требования к уровню подготовки обучающихся.

ЗНАТЬ	ПОНИМАТЬ	УМЕТЬ	ИСПОЛЬЗОВАТЬ ДЛЯ
Сущность программы курса «Обществознания»	Необходимость личного выбора и личной ответственности за сделанный выбор.	применять знания о характерных чертах, признаках понятий и явлений	Продолжения образования в профильных классах

Формы и методы контроля образовательного результата.

В начале изучения планируется входной контроль, цель – выявление общего уровня знаний, умений и навыков по обществознанию. В ходе занятий предполагается после каждого раздела промежуточный контроль в форме тестирования. Каждому обучающемуся по итогам проверки будет проставлен процент выполнения заданий (за каждый правильный ответ один балл), промежуточное тестирование проходит в форме самопроверки при коллективном обсуждении правильных ответов, таким образом, обучающиеся сами определяют объем правильно выполненной работы (100-90% - «5», 89-70% - «4», 69-51% - «3»).

- особенность занятий заключается в том, что он дает учащимся навыки практического овладения обществознания;
- достаточно большое количество времени отводится для самостоятельной поисковой, творческой работы учащихся;
- в работе применяются компьютерные технологии изучения обществознания и поиска необходимой информации;
- происходит сочетание установочных лекций с активными и творческими методами обучения;

-достаточно обширная информационная поддержка осуществляется благодаря опоре на материал, изучаемый в 8 - 9 классе по обществознанию.

СОДЕРЖАНИЕ ПРОГРАММЫ УЧЕБНОГО КУРСА

1. Введение. ОГЭ и стандарты обществоведческого образования. Кодификатор. Спецификации. Демоверсия. Структура и содержание письменной экзаменационной работы. Принципы отбора и расположения заданий в экзаменационной работе. Уровни сложности заданий. Использование тестовых заданий закрытого, открытого типа и заданий с открытым развёрнутым ответом.

2. Содержательные линии «Общество, Духовная жизнь общества»: ключевые понятия и трудные вопросы.

Ключевые понятия. Социум как особенная часть мира. Системное строение общества. Общество и природа. Общество и культура. Взаимосвязь экономической, социальной, политической и духовной сфер общества. Социальные институты. Многовариантность общественного развития. Типология обществ. Понятие общественного прогресса. Процессы глобализации и становление единого человечества. Глобальные проблемы человечества. Культура и духовная жизнь. Формы и разновидности культуры. Средства массовой информации. Искусство, его формы, основные направления. Наука. Социальная и личностная значимость образования. Религия. Роль религии в жизни общества. Мировые религии. Мораль. Нравственная культура. Тенденции духовной жизни.

Трудные вопросы. Общество как динамическая система (распознавание признаков и проявлений динамизма и системности). Проблема общественного прогресса (понимание свойств). Целостность современного мира, его противоречия (понимание основных тенденций развития современного мира). Культура и духовная жизнь (социальные функции, тенденции развития). Мораль, ее основные категории. Тренинг по выполнению заданий части 1 и части 2 данных содержательных линий

3. Проблемы изучения конкретных разделов и тем в содержательных линиях «Человек. Познание».

Основные теоретические положения. Человек как результат биологической и социокультурной эволюции. Бытие человека. Потребности и интересы человека. Деятельность человека, ее основные формы. Мышление и деятельность. Цель и смысл жизни человека. Самореализация. Индивид, индивидуальность, личность. Социализация индивида. Свобода и ответственность личности. Познание мира. Формы познания. Истина и ее критерии. Относительность истины. Виды человеческих знаний. Научное познание. Социальные науки и их классификация. Социальное и гуманитарное знание.

Сложные теоретические вопросы. Человек как индивид, индивидуальность, личность. Деятельность человека (определение значения понятий и их контекстное использование, анализ примеров и ситуаций, формулирование собственных суждений и аргументов). Социализация личности (определение признаков понятия, оценка суждений, решение проблемных задач). Научное познание (распознавание методов научного знания, анализ научной информации).

Тренинг по выполнению заданий А и В по данным содержательным линиям.

4 «Социальные отношения»: обзор основных позиций, сложные вопросы .

Основные позиции. Социальное взаимодействие и общественные отношения. Социальные группы и их классификация. Социальный статус. Социальная роль. Неравенство и социальная стратификация. Социальная мобильность. Социальные нормы. Отклоняющееся поведение, его формы и проявления. Социальный контроль. Семья и брак как социальные институты. Демографическая и семейная политика в РФ. Молодежь как социальная группа. Этнические общности. Межнациональные отношения. Социальный конфликт и пути его разрешения. Конституционные основы национальной политики в РФ. Социальные процессы в современной России.

Сложные вопросы. Характеристика понятия «социальный конфликт». Оценка различных суждений о неравенстве и социальной стратификации. Оценка суждений о социальных ролях с позиции общественных наук.

Модели заданий части 1 (А) и части 2 (В) по содержательной линии и тренинг по выполнению заданий.

5. Актуальные проблемы изучения содержательной линии «Экономическая сфера жизни общества».

Актуальные проблемы содержания. Экономика и экономическая наука. Предпринимательство. Экономические цели фирмы, ее основные организационные формы. Основные источники финансирования бизнеса. Экономическое содержание собственности. Экономические системы. Рыночный механизм. Многообразие рынков. Измерители экономической деятельности. Понятие ВВП. Экономический рост и развитие. Разделение труда и специализация. Значение специализации и обмена. Роль государства в экономике. Государственный бюджет. Акции, облигации и другие ценные бумаги. Деньги. Банковская система. Финансовые институты. Инфляция. Виды налогов. Мировая экономика: внешняя торговля, международная финансовая система. Экономика потребителя. Семейная экономика. Экономика производителя. Производство, производительность труда. Издержки, выручка, прибыль. Рынок труда. Заработная плата и стимулирование труда. Безработица.

Модели заданий части 1 и части 2 и тренинг по выполнению заданий данной содержательной линии.

6. Содержательная линия «Политика»: систематизация знаний учащихся при изучении основных теоретических вопросов.

Систематизация знаний учащихся по ключевым понятиям содержательной линии. Власть, ее происхождение и виды. Политическая система, ее структура и функции. Признаки, функции, формы государства. Государственный аппарат. Избирательные системы. Политические партии и движения. Становление многопартийности в России. Политическая идеология. Политический режим. Местное самоуправление. Политическая культура. Гражданское общество. Правовое государство. Человек в политической жизни. Политическое участие.

Сложные теоретические вопросы. Характеристика понятий «политический процесс», «политический институт», «парламентаризм», функционирование «гражданского общества». Раскрытие понимания политических явлений на конкретных примерах, обоснование собственных суждений с привлечением теоретического содержания и примеров из истории и социальной практики.

Модели заданий части 1 и части 2 по данному содержательному блоку. Тренинг по выполнению заданий по данному содержательному блоку.

7. «Право»: основные теоретические положения содержательной линии и проблемные вопросы.

Основные теоретические положения содержательной линии. Право в системе социальных норм. Система права: основные отрасли, институты, отношения. Источники права. Правовые акты. Правоотношения. Правонарушения. Конституция Российской Федерации. Публичное и частное право. Юридическая ответственность и ее виды. Основные понятия и нормы государственного,

административного, гражданского, трудового и уголовного права в Российской Федерации. Правовые основы брака и семьи. Международные документы по правам человека. Основы Конституционного строя РФ. Федерация, ее субъекты. Законодательная, исполнительная и судебная власть в РФ. Институт президентства. Правоохранительные органы. Международная защита прав человека в условиях мирного и военного времени. Правовая культура.

Проблемные вопросы. Правоотношения. Система права. Правовые акты. Международное гуманитарное право.

Модели заданий части 1 и части 2 и тренинг по выполнению заданий А и В по данному содержательному блоку.

8. Основные модели заданий части 1 и части 2 и проверяемые умения. Промежуточный контроль по выполнению заданий.

Выполнение учащимися письменной работы в тестовой форме. Анализ выполнения заданий закрытого типа части 1: на распознавание признаков понятий, характерных черт социального объекта; сравнение социальных объектов, соотнесение обществоведческих знаний с отражающими их социальными реалиями, анализ двух суждений на предмет их истинности. Анализ выполнения заданий части 2 с открытым кратким ответом: на завершение логических схем, таблиц, установление соответствия между существенными чертами и признаками социальных явлений и обществоведческими терминами, понятиями; выбор позиций из приведенного перечня, различение в социальной информации фактов и мнений, аргументов и выводов, применение обществоведческих понятий в заданном контексте.

9. Общая характеристика заданий части.

Часть 2 - составное задание на анализ фрагмента документа, двух фрагментов документа: общая характеристика задания. Виды документов по содержанию, составу, объему. Основные модели заданий и проверяемые аналитические умения в процессе работы с документом. Типичные ошибки, алгоритм работы ученика. Развитие умений: извлекать информацию из источника, анализировать и интерпретировать информацию из документа, привлекать дополнительные знания по курсу, анализировать авторскую позицию

КАЛЕНДАРНО-ТЕМАТИЧЕСКОЕ ПЛАНИРОВАНИЕ (УЧЕБНО-ТЕМАТИЧЕСКИЙ ПЛАН)

№	Тема	Дата	Количество часов		
			теория	практика	всего
1	Основные структурные и содержательные характеристики экзаменационной работы по обществознанию в форме ОГЭ.		1		1
2	Требования к уровню подготовки выпускников основной школы, определенные в государственном образовательном стандарте по обществознанию.		1		2
<u>Общество. Сферы жизни общества.</u>					
3	Основные подходы к выполнению заданий первой части, содержательная линия «Общество»		1		1
4	Понятие «общество», Взаимосвязь общества и природы, Сферы жизни общества.		1		2
5	Типы обществ (традиционное, индустриальное, постиндустриальное). Социальные последствия научно-технической революции Многообразие и единство мира, Глобальные проблемы человечества.			1	3

6	Практический тренинг по содержательной линии «Общество» часть «1» Решение ситуативных задач по теме «Общество» часть «2». Составить план текста.			1	4
7	Промежуточный контроль			1	5
	Итого по разделу:		4	3	5
<u>Человек, личность.</u>					
8	Деятельность человека, ее основные виды Познание человеком мира и самого себя, Потребности и способности человека.		1		1
9	Практический тренинг по содержательной линии «Человек» часть «1», часть «2»			1	2
10	Адекватность восприятия содержания текста, умение находить в нем необходимую информацию. Составить план текста, часть «2».			1	3
11	Тестирование по теме.			1	4
12	Тестирование по теме.			1	5
	Итого по разделу:		1	4	5
<u>Экономическая сфера жизни общества</u>					
13	Экономика, ее роль в жизни общества, Потребности Ограниченность ресурсов, Факторы производства Экономические системы, Собственность, ее формы.		1		1
14	Потребитель, Производство Производитель Предпринимательская деятельность. Издержки производства Обмен Типы рынков Рыночная экономика.		1		2
15	Роль государства в экономике Государственный бюджет Налоги Деньги, денежная политика. Бюджет семьи Экономический рост Безработица Экономика переходного периода в России.		1	1	3
16	Практический тренинг по содержательной линии «Экономика» часть «1» часть «2»			1	4
17	Адекватность восприятия содержания текста, умение находить в нем необходимую информацию. Составить план текста по теме «Экономика».			1	5
18	Тестирование по теме.			1	6
	Итого по разделу:		3	3	6
<u>Социальные отношения.</u>					
19	Социальная структура Социальные отношения Социальные группы Социальные роли Социальный статус. Социальная мобильность. Социальный конфликт и пути его решения.		1		1
20	Семья Этика семейных отношений Правовые основы семьи и брака. Этнос Нация Межнациональное сотрудничество Межнациональные конфликты.		1		2

21	Практический тренинг по содержательной линии «Социальная сфера» часть «1» часть «2» Составить план текста по теме «Социальная сфера»			1	3
22	Тестирование по теме			1	4
	Итого по разделу:		2	2	4
<u>Политика.</u>					
23	Политика, ее роль в жизни общества. Политическая власть Разделение властей Политические режимы, Государство, формы правления.		1		1
24	Гражданское общество и правовое государство Суверенитет. Участие граждан в политической жизни Выборы, референдум, партии и движения Многопартийность Политические реформы в современной России		1		2
25	Практический тренинг по содержательной линии «Политика» часть «1» Решение ситуативных задач по теме «Политика» часть «2». Составить план текста по теме «Политика»			1	3
26	Тестирование по теме			1	4
	Итого по разделу		2	2	4
<u>Право.</u>					
27	Понятие «право» Нормы права. Отрасли права Право и закон.		1		1
28	Конституция – основной закон государства Основы конституционного строя РФ. Местное самоуправление Федерация, ее субъекты. Законодательная, исполнительная и судебная власть в РФ. Институт президентства				
29	Всеобщая декларация прав человека Международное гуманитарное право Права человека. Защита прав человека Права ребенка. Преступление. Уголовная ответственность. Административный проступок. Правоохранительные органы.				
30	Тестирование по теме			1	1
	Итого по разделу:		1	1	2
<u>Культура.</u>					
31	Понятие «культура» Духовная жизнь общества Искусство, его виды, место в жизни человека. Образование, самообразование. Наука в современном обществе. Религия, ее роль в обществе Мораль, основные ценности и нормы		1		1
32	Итоговый контроль. Решение итоговых КИМ в формате ОГЭ.			1	1
	Итого:				32

МЕТОДИЧЕСКОЕ ОБЕСПЕЧЕНИЕ ПРОГРАММЫ

Системы диагностики образовательного результата: тесты специальных способностей и достижений с несколькими вариантами выбора ответов: репродуктивные, направленные на проверку объективированных (формализованных) знаний с элементарными умениями и тесты интеллекта.

При контроле проверяется:

- Знание основных понятий, умение распознавать их в различном контексте;
- Сравнивать изученные социальные объекты;
- Интерпретировать изученные социальные явления и процессы, раскрывать их связи как внутренние так и внешние, давать оценку изучаемых социальных объектов.

1. ЗНАНИЯ.

Параметры : глубина, объем (диапазон)

Уровни оценки: высокий, средний, низкий

Критерии оценки: знать составляющие основы философии, социологии, политологии, социальной психологии, необходимых для эффективного взаимодействия с социальной средой и успешного получения последующего профессионального образования и самообразования; нормы общественной жизни, законы её регулирующих.

2. УМЕНИЯ и НАВЫКИ.

Параметры: диапазон, грамотность, практическая целесообразность

Уровни оценки: высокий, средний, низкий

- Критерии оценок: раскрывать на примерах важнейшие теоретические положения и понятия социально-экономических и гуманитарных наук;
- характеризовать (описывать) основные социальные, экономические и правовые объекты (факты, явления, институты, нормы, процессы), выделяя существенные их признаки;
- применять социально-экономические и гуманитарные знания в процессе решения задач, отражающих проблемы жизни человека и общества;
- использовать приобретенные знания и умения в практической деятельности и повседневной жизни:

Список литературы (источников).

Нормативные документы.

Интернет-ресурсы: ФИПИ

Российские: Конституция России, Уголовный кодекс, Уголовно-процессуальный кодекс, Административный кодекс, Семейный кодекс, Гражданский кодекс.

Международные акты: Всеобщая декларация прав человека 1948 г., Декларация прав ребенка 1957 г., Конвенция о правах ребенка 1989 г.

СПИСОК ЛИТЕРАТУРЫ ДЛЯ ПЕДАГОГА.

1. Баранов. П.А. Справочник по подготовке к ОГЭ М. 2017
2. Арутюнов С.А. Народы и культуры: развитие и взаимодействие, М., 2002
3. Байбурин А.К., Топорков А.Л. У истоков этикета. Этнографические очерки.Л., 2016
4. Бодалев А.А. Личность и общение: избранные психологические труды 2-е изд., перераб. М., 2016
5. Лихачев Д.С. Прошлое будущему. Статьи и очерки. Л., 2004
6. Сорокин П. Человек, цивилизация, общество. М., 2004
7. Интернет-ресурсы:
<http://www.humanities.edu.ru/> портал «Гуманитарное образование».

2.4. ДОПОЛНИТЕЛЬНАЯ ОБЩЕОБРАЗОВАТЕЛЬНАЯ ОБЩЕРАЗВИВАЮЩАЯ ПРОГРАММА ДОПОЛНИТЕЛЬНЫХ ПЛАТНЫХ ОБРАЗОВАТЕЛЬНЫХ УСЛУГ СРЕДНЕГО ОБЩЕГО ОБРАЗОВАНИЯ

2.4.1. Образовательная программа «Современное правописание: орфография и пунктуация».

Данная рабочая программа предназначена для проведения учебного курса «Современное правописание: орфография и пунктуация» С.И. Львовой, В.В. Львова в 10-классе и рассчитана на 34 часа, 2 из них – контрольные зачётные работы в виде тестирования, предусматривающие контроль и оценку знаний по основным темам курса.

Программа построена с учётом принципов системности, научности и доступности, а также преемственности и перспективности между различными разделами курса.

Учебный курс в 10 классе направлен на достижение следующих целей, обеспечивающих реализацию личностно-ориентированного, когнитивно-коммуникативного, деятельностного подходов к обучению родному языку:

- воспитание гражданственности и патриотизма, сознательного отношения к языку как явлению культуры, основному средству общения и получения знаний в разных сферах человеческой деятельности; воспитание интереса и любви к русскому языку;
- совершенствование речемыслительной деятельности, коммуникативных умений и навыков, обеспечивающих свободное владение русским литературным языком в разных сферах и ситуациях его использования;

- обогащение словарного запаса и грамматического строя речи учащихся;

- развитие готовности и способности к речевому взаимодействию и взаимопониманию, потребности к речевому самосовершенствованию;
- освоение знаний о русском языке, его устройстве и функционировании в различных сферах и ситуациях общения; о стилистических ресурсах русского языка; об основных нормах русского литературного языка; о русском речевом этикете;
- формирование умений опознавать, анализировать, классифицировать языковые факты, оценивать их с точки зрения нормативности, соответствия ситуации и сфере общения; умений работать с текстом, осуществлять информационный поиск, извлекать и преобразовывать необходимую информацию.

Деятельностный подход к обучению русскому языку определяет основную цель преподавания – развитие личности учащегося путём усвоения им основ лингвистики, элементов современной теории речевого общения, формирования у него умений нормативного, целесообразного использования языковых средств через различные виды деятельности.

Программа направлена на интенсивное речевое развитие школьников. Вся система упражнений нацелены на развитие основных видов речевой деятельности: способности осмысленно воспринимать устную и письменную речь (слушать и читать), умения правильно, точно, логично и выразительно передавать свои мысли и чувства в устной и письменной форме (говорить и писать).

Основная цель данного курса состоит в повышении грамотности учащихся, в развитии культуры письменной речи. Свободное владение орфографией и пунктуацией предполагает не только знание правил и способность пользоваться ими, но и умение применять их, учитывая речевую ситуацию и необходимость как можно точнее передать смысл высказывания, используя при этом возможности письма. Именно поэтому программа уделяет особое внимание характеристике речевого общения в целом, особенностям письменного общения, а также специфическим элементам речевого этикета, используемым в письменной речи.

Особенностью данной системы обучения является опора на языковое чутье учащихся, целенаправленное развитие лингвистической интуиции. В связи с этим основными направлениями в работе становятся, во-первых, усиленное внимание к семантической стороне анализируемого явления (слова, предложения), что обеспечивает безошибочное применение того или иного правила без искажения смысла высказывания. Во-вторых, опора на этимологический анализ при обучении орфографии, который держится на языковом чутье и удовлетворяет естественную, неистребимую потребность каждого человека разгадать тайну рождения слова, понять его истоки. Эта «этимологическая рефлексия» (Г.О. Винокур) становится надёжным помощником в процессе формирования системы правописных умений и навыков. И наконец, важнейшим направлением в обучении становится систематизация и обобщение знаний в области правописания и формирование умения ориентироваться в орфографии и пунктуации, учитывая их системность, логику, существующую взаимосвязь между различными элементами (принципы написания, правила, группы и варианты орфограмм, пунктограмм и т. п.).

Программа даёт представление о том, как нужно распределить материал по темам, какую последовательность изучения правил избрать, чтобы в результате обучения у старшеклассников укрепилась уверенность в целесообразности системы русского правописания, в его мотивированности, логичности (несмотря на некоторые нарушения общих орфографических и пунктуационных закономерностей).

На этой базе формируется умение ориентироваться в многообразных явлениях письма, правильно выбирать из десятков правил именно то, что соответствует данной орфограмме и пунктограмме. Такое умение значительно облегчает задачу усвоения самих правил, так как заставляет в разных орфографических (пунктуационных) фактах видеть общие и отличительные свойства, вооружает системой обобщающих правил, которые поглощают несколько частных, заставляют глубже осмыслить полученные ранее сведения из разных областей лингвистики и умело пользоваться этой информацией при выборе правильного написания.

Для того чтобы полностью воплотить идею систематизации знаний и совершенствования на этой основе соответствующих умений, предлагается изолированное изучение каждой части русского правописания: орфография – 10-й класс, пунктуация – 11-й класс. Такой подход, разумеется, не исключает, а напротив, предусматривает попутное повторение важных пунктуационных правил при рассмотрении орфографической системы, а в процессе обучения пунктуации – совершенствование орфографических умений.

Для достижения основных целей курса необходимо пользоваться наиболее эффективными приёмами, которые помогают реализовать указанные направления в обучении. Это прежде всего работа с обобщающими схемами и таблицами по орфографии и пунктуации; семантический анализ высказывания и поиск адекватных языковых средств для выражения смысла средствами письма; работа с разнообразными лингвистическими словарями (в том числе и этимологическим, который в краткой и лаконичной форме даёт информацию не только о происхождении слова, но и объясняет, мотивирует его написание). Кроме того, значительными обучающими возможностями обладает такой прием, как орфографический анализ структурно-семантических схем слова или морфемно-словообразовательных моделей. Такой анализ развивает языковую догадку, способность предвидеть орфографические затруднения, вызванные морфемной особенностью того словообразовательного образца, которому соответствует данное слово и десятки других слов этой группы.

Чтобы добиться хороших результатов, необходимо также иметь в виду, что успешность обучения орфографии во многом зависит от общего уровня речевого развития

старшеклассника и прежде всего от владения видами речевой деятельности: осмысленным и точным пониманием чужого высказывания (аудирование, чтение); свободным и правильным выражением собственных мыслей в устной и письменной речи (говорение, письмо) с учетом разных ситуаций общения и в соответствии с нормами литературного языка. Русское правописание может быть освоено в процессе совершенствования, обогащения всего строя речи.

Обучающиеся овладеют всеми видами речевой деятельности в их единстве и взаимосвязи.

Коммуникативно-деятельностный подход к совершенствованию правописных умений и навыков способствует активному развитию грамотности в широком смысле этого слова – функциональной грамотности, то есть способности извлекать, понимать, передавать, эффективно использовать полученную разными способами текстовую информацию (в том числе и представленную в виде правила правописания), а также связно, полно, последовательно, логично, выразительно излагать мысли в соответствии с определённой коммуникативной задачей и нормативными требованиями к речевому высказыванию (в том числе и правописными).

Требования к уровню подготовки учащихся

Требования к уровню подготовки учащихся, прописанные в Рабочей программе, соответствуют требованиям, сформулированным в Федеральном государственном стандарте общего образования и примерной (типовой) учебной программе (Закон РФ «Об образовании в РФ» ст. 12, 13, 15, 32).

Основные умения и навыки (10 класс)

Большое значение придаётся развитию и совершенствованию навыков речевого самоконтроля, потребности учащихся обращаться к разным видам лингвистических словарей и к разнообразной справочной литературе для определения языковой нормы, связанной с употреблением в речи того или иного языкового явления. Формы организации работы учащихся должны носить преимущественно деятельностный характер, что обусловлено стремлением научить школьников эффективному речевому поведению, сформировать навыки речевого самосовершенствования.

Таким образом, на занятиях данного курса формируется:

- готовность к речевому взаимодействию,
- моделированию речевого поведения в соответствии с задачами общения;
- расширяются сведения о нормах речевого поведения в различных сферах общения;
- совершенствуется умение не только опознавать, анализировать, классифицировать языковые факты, но и осуществлять речевой самоконтроль,
- оценивая языковые явления с точки зрения нормативности, находить орфографические, грамматические и речевые ошибки, недочёты и исправлять их;
- применять полученные знания и умения в повседневной речевой практике, создавая устные и письменные высказывания и соблюдая разные виды языковых норм.

ТЕМАТИЧЕСКОЕ ПЛАНИРОВАНИЕ

<https://nsportal.ru/shkola/russkiy-yazyk/library/2012/11/26/rabochaya-programma-elektivnogo-kursa-russkoe-pravopisanie>
<https://nsportal.ru/shkola/russkiy-yazyk/library/2012/11/26/rabochaya-programma-elektivnogo-kursa-russkoe-pravopisanie>

№ п/п	Наименование раздела и тем	Часы учебного времени
1.	Особенности письменного общения	1ч
2.	Орфография Орфография как система правил правописания.	31 ч 2 ч

№ п/п	К-во часов	Тема занятия	Знания	Умения	Формы и методы обучения
Особенности письменного общения (1 час)					
1.	1.	Речевое общение как взаимодействие между людьми посредством языка. Единство двух сторон языка: передача и восприятие смысла речи. Виды речевой деятельности. Формы речевого общения.	Знать о речевом общении как взаимодействии между людьми, 2 стороны языка: передачу информации и восприятие смысла речи. Знать виды речевой деятельности: говорение, слушание, письмо, формы речевого общения: письменные и устные.	Уметь определять вид речевой деятельности, отличать виды речевого общения. Уметь создавать речевую ситуацию, анализировать речевое высказывание.	Лекция. Практическая работа – анализ речевой ситуации.
Орфография (31 часа)					
2	1.	Русское правописание. Орфография и пунктуация как разделы русского правописания.	Знать сведения из истории русской орфографии, её роль в письменном общении людей, её возможности для более точной передачи смысла речи.	Уметь, используя орфографические правила, более точно выражать смысл высказывания, использовать различные способы передачи содержащейся в правиле информации: связный текст, план, тезисы, схема, таблица, алгоритм и др.	Лекция. Практическая работа.
3	2.	Орфографическое правило как разновидность учебно-научного текста. Различные способы передачи содержащейся в правиле информации.	Знать орфографические правила, разделы русской орфографии и обобщающее правило для каждого из них.	Уметь применять правила: 1) правописание морфем, 2) слитное, дефисное и раздельное написание, 3) употребление прописных и строчных букв, 4) перенос слова.	Практическая работа – анализ текстов с точки зрения употребления правил.

4	1.	Система правил, связанных с правописанием морфем. Принцип единообразного написания морфем – ведущий принцип русского правописания. Правописание корней.	Знать принцип единообразного написания морфем, систему правил, регулирующую написание гласных и согласных корней, роль смыслового анализа при подборе однокоренного проверочного слова.	Уметь правильно писать морфемы, применять правила, регулирующие написание гласных и согласных в корне слова, правильно подбирать проверочные слова.	Лекция.
5	2.	Правописание гласных корней: безударные проверяемые и непроверяемые; Е и Э в заимствованных словах.	Знать написание безударных проверяемых и непроверяемых гласных в корне слова. Знать, в каком случае гласная Е обозначает мягкость предшествующего согласного, а когда только звук [Э].	Уметь различать проверяемые безударные гласные и непроверяемые, подбирать проверочные слова к словам с проверяемой гласной в корне слова. Знать правильность произношения заимствованных слов со звуком [Э].	Практическая работа – анализ словарных материалов
6	3.	Правила, нарушающие единообразное написание корня (Ы и И в корне после приставок); понятие о фонетическом принципе написания.	Знать правила, нарушающие единообразное написание корня (Ы и И в корне после приставок); иметь понятие о фонетическом принципе написания слов.	Уметь писать слова, нарушающие единообразное написание корня (Ы и И в корне после приставок); отличать слова, написание которых основано на фонетическом принципе написания.	Анализ текстов
7	4.	Группы корней с чередованием гласных. Корни с полногласным и неполногласными сочетаниями <i>оро//ра, оло//ла, ере//ре, ело//ле.</i>	Знать условия написания корней с чередованием и корней с полногласным и неполногласными сочетаниями <i>оро//ра, оло//ла, ере//ре, ело//ле.</i>	Уметь писать корни с чередованием и корней с полногласным и неполногласными сочетаниями <i>оро//ра, оло//ла, ере//ре, ело//ле.</i>	Аналитическая беседа

8	5.	Обозначение на письме согласных корня: звонких и глухих, непроизносимых, удвоенных. Чередование согласных в корне и связанные с этим орфографические трудности. Правописание иноязычных словообразовательных элементов.	Знать способы обозначение на письме согласных корня: звонких и глухих, непроизносимых, удвоенных, чередование согласных в корне и связанные с этим орфографические трудности, правописание иноязычных словообразовательных элементов	Уметь писать звонкие и глухие, непроизносимые, удвоенные, чередующиеся согласные в корне, правильно писать иноязычные словообразовательные элементы.	Семинар.
9	6.	Правописание приставок. Деление приставок на группы, соотносимые с разными принципами написания. Роль смыслового анализа слова при различении приставок ПРИ и ПРЕ .	Знать правописание приставок, деление их на группы, роль смыслового анализа слова при различении приставок ПРИ и ПРЕ .	Уметь писать приставки разных групп, в том числе уметь применять смысловозначительный анализ при написании приставок ПРИ и ПРЕ .	Лекция. Практическая работа – анализ словарных материалов.
10	7.	Правописание суффиксов. Система правил, связанных с написанием суффиксов в словах разных частей речи. Роль морфемно-словообразовательного анализа при выборе правильного написания суффиксов.	Знать систему правил, связанных с правописанием суффиксов разных частей речи, производить морфемно-словообразовательный анализ при выборе правильного написания суффиксов.	Уметь правильно писать суффиксы разных частей речи, производить морфемно-словообразовательный анализ при выборе правильного написания суффиксов выбранной части речи.	Практическая работа.
11	8.	Типичные суффиксы имён существительных и их написание. Различение суффиксов – ЧИК и – ЩИК со значением лица. Суффиксы –	Знать типичные суффиксы имён существительных и их написание, различать суффиксы – ЧИК и – ЩИК со значением лица,	Уметь писать типичные суффиксы имён существительных, различать суффиксы – ЧИК и – ЩИК со значением лица,	Анализ текстов.

		<i>ЕК</i> и <i>-ИК</i> , <i>-ЕЦ</i> и <i>-ИЦ</i> - в именах существительных со значением уменьшительности.	суффиксы <i>-ЕК</i> и <i>-ИК</i> , <i>-ЕЦ</i> и <i>-ИЦ</i> - в именах существительных со значением уменьшительности.	суффиксы <i>-ЕК</i> и <i>-ИК</i> , <i>-ЕЦ</i> и <i>-ИЦ</i> - в именах существительных со значением уменьшительности и ласкательности.	
12	9.	Типичные суффиксы прилагательного и их написание. Различение на письме суффиксов – ИВ- и –ЕВ-; -К- и –СК- в именах прилагательных. Особенности образования сравнительной степени и превосходной степени прилагательных и наречий и написание суффиксов в этих формах слов.	Знать типичные суффиксы прилагательного и их написание, различать на письме правописание суффиксов – ИВ- и –ЕВ-; -К- и –СК- в именах прилагательных., особенности образования сравнительной степени и превосходной степени прилагательных и наречий и написание суффиксов в этих формах слов.	Уметь определять написание типичных суффиксов прилагательного, различать на письме суффиксы – ИВ- и –ЕВ-; -К- и –СК- в именах прилагательных. Уметь образовывать форму сравнительной степени и превосходной степени прилагательных и наречий, правильно писать суффиксы в этих формах слов.	Тестирование.
13	10.	Типичные суффиксы глагола и их написание. Различение на письме глагольных суффиксов – ОВА - (-ЕВА-) и –ЫВА- (-ИВА-). Написание суффикса –Е- или –И- в глаголах с приставкой ОБЕЗ-/ОБЕС-; -ТЬСЯ и –ТСЯ в глаголах.	Знать типичные суффиксы глагола и правила их написание. Различать на письме глагольные суффиксы – ОВА - (-ЕВА-) и –ЫВА- (-ИВА-). Знать написание суффикса –Е- или –И- в глаголах с приставкой ОБЕЗ-/ОБЕС-; -ТЬСЯ и –ТСЯ в глаголах.	Уметь правильно писать типичные суффиксы глагола. Различать на письме глагольные суффиксы – ОВА - (-ЕВА-) и –ЫВА- (-ИВА-). Уметь правильно писать суффиксы –Е- или –И- в глаголах с приставкой ОБЕЗ-/ОБЕС-; -ТЬСЯ–ТСЯ .	Сочинение-рассуждение
14	11.	Образование причастий с помощью специальных суффиксов. Выбор суффиксов	Знать, как образуются причастия с помощью специальных суффиксов, от чего	Уметь образовывать причастия с помощью специальных суффиксов,	Тестирование.

		причастия настоящего времени в зависимости от спряжения глагола. Сохранение на письме глагольного суффикса при образовании причастий прошедшего времени.	зависит выбор суффиксов причастия настоящего времени. Знать о сохранении на письме глагольного суффикса при образовании причастий прошедшего времени.	выбирать суффиксы причастия настоящего времени в зависимости от спряжения глагола, сохранять на письме глагольный суффикс при образовании причастий прошедшего времени.	
15	12.	Правописание Н и НН в полных и кратких формах причастий, а также в прилагательных, образованных от существительных или глаголов.	Знать правила правописания Н и НН в полных и кратких формах причастий, а также в прилагательных, образованных от существительных или глаголов.	Уметь выбрать правописание Н и НН в полных и кратких формах причастий, а также в прилагательных, образованных от существительных или глаголов.	Выразительное чтение лирических текстов. Сочинение-эссе.
16	13.	Правописание окончаний. Система правил, регулирующих правописание окончаний слов разных частей речи. Различение окончаний – Е и – И в именах существительных. Правописание личных окончаний глаголов. Правописание падежных окончаний полных прилагательных и причастий.	Знать правила правописания окончаний, систему правил, регулирующих правописание окончаний слов разных частей речи. принцип различения окончаний – Е и – И в именах существительных, правописание личных окончаний глаголов, правописание падежных окончаний полных прилагательных и причастий.	Уметь применять правила правописания окончаний, систему правил, регулирующих правописание окончаний слов разных частей речи.	Зачёт в форме тестирования.
17	14.	Орфографические правила, требующие различения морфем, в составе которых находится орфограмма: О и Е	Знать орфографические правила, требующие различения морфем, в составе	Уметь применять орфографические правила, требующие различения морфем, в составе которых находится	Лекция. Практическая работа – анализ текстов.

		после шипящих и Ц в корне , суффиксе и окончании; правописание Ы и И после Ц ; употребление разделительных Ь и Ъ .	которых находится орфограмма: О и Е после шипящих и Ц в корне , суффиксе и окончании; правописание Ы и И после Ц ; употребление разделительных Ь и Ъ .	орфограмма: О и Е после шипящих и Ц в корне , суффиксе и окончании; правописание Ы и И после Ц ; употребление разделительных Ь и Ъ .	
18	15.	Правописание согласных на стыке морфем; написание сочетаний ЧН, ЩН, НЧ, НЩ, РЩ, ЧК, НН внутри отдельной морфемы и на стыке морфем; употребление Ь для обозначения мягкости согласного внутри морфемы и на стыке морфем.	Знать принципы правописания согласных на стыке морфем; написание сочетаний ЧН, ЩН, НЧ, НЩ, РЩ, ЧК, НН внутри отдельной морфемы и на стыке морфем; употребление Ь для обозначения мягкости согласного внутри морфемы и на стыке морфем.	Уметь применять правила написания согласных на стыке морфем; написание сочетаний ЧН, ЩН, НЧ, НЩ, РЩ, ЧК, НН внутри отдельной морфемы и на стыке морфем; употреблять Ь для обозначения мягкости согласного внутри морфемы и на стыке морфем.	Тестирование.
19	16.	Взаимосвязь значения, морфемного строения и написания слова. Орфографический анализ морфемно-словообразовательных моделей слов.	Знать взаимосвязь значения, морфемного строения и написания слова, порядок орфографического анализа морфемно-словообразовательных моделей слов.	Уметь анализировать взаимосвязь значения, морфемного строения и написания слова, производить орфографический анализ морфемно-словообразовательных моделей слов по определённому порядку.	Урок-исследования
20	17.	Правописание Ь после шипящих в словах разных частей речи. Этимологическая справка как приём объяснения написания морфем.	Знать особенности правописания Ь после шипящих в словах разных частей речи, этимологическую справку как приём объяснения написания морфем.	Уметь писать Ь после шипящих в словах разных частей речи, использовать этимологическую справку как приём объяснения написания морфем.	Аналитическая беседа

21	18.	Использование орфографических, морфемных и словообразовательных словарей для объяснения написания слов. Приём поморфемной записи слов и его практическая значимость.	Знать типы орфографических, морфемных и словообразовательных словарей для объяснения написания слов, приём поморфемной записи слов и его практическая значимость.	Уметь использовать орфографические, морфемные и словообразовательные словари для объяснения написания слов, использовать приём поморфемной записи слов в практических целях.	Создание собственного литературного произведения-сочинения
22	1.	Система правил слитного, дефисного и раздельного написания слов. Роль смыслового и грамматического анализа слова при выборе правильного написания.	Знать систему правил слитного, дефисного и раздельного написания слов, роль смыслового и грамматического анализа слова при выборе правильного написания.	Уметь определять правила слитного, дефисного и раздельного написания слов, объяснять роль смыслового и грамматического анализа слова при выборе правильного написания.	Выразительное чтение лирических текстов. Практическая работа.
23	2.	Орфограммы, связанные с различением на письме служебного слова и морфемы.	Знать орфограммы, связанные с различением на письме служебного слова и морфемы.	Уметь различать на письме служебные слова и морфемы.	Сочинение-рассуждение
24	3.	Грамматико-семантический анализ при выборе слитного и раздельного написания НЕ с разными частями речи. различение приставки НИ и слова НИ (частицы, союза).	Знать орфограммы, связанные с различением на письме служебного слова и морфемы.	Уметь использовать орфограммы, связанные с различением на письме служебного слова и морфемы при практическом письме и устной речи.	Сочинение-характеристика героя.
25	4.	Грамматико-орфографические отличия приставки и предлога. Слитное, дефисное и раздельное написание приставок в наречиях.	Знать грамматико-орфографические отличия приставки и предлога, слитное, дефисное и раздельное написание приставок в	Уметь применять правила слитного, дефисного и раздельного написания приставок в наречиях.	Анализ текстов.

			наречиях.		
26	6.	Особенности написания производных предлогов. Смысловые, грамматические и орфографические отличия союзов ЧТОБЫ, ТАКЖЕ, ТОЖЕ, ПОТОМУ, ПОЭТОМУ, ОТТОГО, ОТЧЕГО, ЗАТО, ПОСКОЛЬКУ и другие от созвучных сочетаний слов.	Знать особенности написания производных предлогов, смысловые, грамматические и орфографические отличия союзов ЧТОБЫ, ТАКЖЕ, ТОЖЕ, ПОТОМУ, ПОЭТОМУ, ОТТОГО, ОТЧЕГО, ЗАТО, ПОСКОЛЬКУ и другие от созвучных сочетаний слов.	Уметь писать производные предлоги, находить смысловые, грамматические и орфографические отличия союзов ЧТОБЫ, ТАКЖЕ, ТОЖЕ, ПОТОМУ, ПОЭТОМУ, ОТТОГО, ОТЧЕГО, ЗАТО, ПОСКОЛЬКУ и другие от созвучных сочетаний слов..	Практическая работа – анализ текстов.
27	7.	Образование и написание сложных слов (имена существительные, прилагательные, наречия).	Знать способы образования и написания сложных слов (имена существительные, прилагательные, наречия).	Уметь правильно писать сложные слова (имена существительные, прилагательные, наречия).	Анализ текстов
28.	9.	Употребление дефиса при написании знаменательных и служебных частей речи.	Знать правила употребления дефиса при написании знаменательных и служебных частей речи.	Уметь правильно писать знаменательные и служебные части речи.	Сочинение-эссе.
29	10.	Работа со словарём «Слитно или раздельно?»	Знать способы и приёмы работы со словарём «Слитно или раздельно?»	Уметь работать со словарём «Слитно или раздельно?»	Тестирование.
30	1.	Роль смыслового и грамматического анализа при выборе строчной или прописной буквы.	Знать, какую роль играет смысловой и грамматический анализ при выборе написания строчной или прописной буквы	Уметь правильно писать слова со строчной или прописной буквы.	Сочинение-эссе с использованием собственных наименований
31	2.	Работа со словарём «Строчная или прописная?»	Знать особенности смыслового и грамматического анализа при выборе строчной или	Уметь правильно писать слова со строчной или прописной буквы.	Практическая работа со словарём

			прописной буквы.		
32	1.	Контрольное занятие	Знать основные правила грамматики, орфографии и синтаксиса	Уметь применять на практике полученные знания	Зачёт.

2.4.2. Образовательная программа «Избранные вопросы математики»

Программа дополнительного образования «Избранные вопросы математики» является модифицированной, имеет общеинтеллектуальную направленность и общекультурный уровень освоения. Данная образовательная программа имеет познавательно-образовательный характер и направлена на расширение предметных знаний обучающихся по двум предметам – алгебре и геометрии с целью подготовки их к успешной сдаче единого государственного экзамена по математике.

Основной задачей модернизации российского образования является обеспечение нового качества школьного образования, соответствующего требованиям изменившейся системы общественных отношений и ценностей. В свете профилизации и модернизации школьного образования возникла необходимость создания программы «Избранные вопросы математики» для развития целостной математической составляющей картины мира и для расширения возможностей обучающихся по свободному выбору своего образовательного пути.

Настоящая программа предназначена для реализации в старшей школе в общеобразовательных классах и классах естественно-математического профиля, что позволяет организовать систематическое изучение вопросов, связанных с решением задач повышенной сложности рассчитана на 34 часа.

В процессе изучения данной программы старшеклассник может познакомиться с различными методами решения достаточно сложных задач с параметрами, модулями, текстовыми задачами, задачами с геометрическим содержанием. Изучение указанных классов задач не входит в базовую программу по математике для старшей школы.

Педагогическая целесообразность программы заключается в том, что она предусматривает не только овладение ребятами различными умениями, навыками, приемами для решения задач, но и создает условия для формирования мировоззрения обучающихся, логической и эвристической составляющих их мышления. Задачи с модулями и параметрами, стереометрические задачи, как правило, относятся к наиболее трудным задачам, носят исследовательский характер. В школьных учебниках по математике таких задач чрезвычайно недостаточно. Практика нескольких последних лет показывает, что указанные задачи представляют для ребят наибольшую сложность, как в логическом, так и в техническом плане, и поэтому умение их решать во многом предопределяет успешную сдачу экзамена. Обучающиеся, изучившие данный материал, смогут реализовать полученные знания и умения на итоговой аттестации

Цель и задачи дополнительной образовательной программы

Цели программы:

- развитие логического мышления и навыков исследовательской деятельности воспитанников;
- создание условий для формирования и развития у обучающихся навыков анализа и систематизации полученных ранее знаний, подготовка к итоговой аттестации.

Задачи программы:

- обеспечение усвоения обучающимися наиболее общих приемов и способов решения задач повышенного уровня сложности;
- формирование и развитие у старшеклассников аналитического и логического мышления при проектировании решения задачи;
- развитие умений самостоятельно анализировать и решать задачи по образцу и в незнакомой ситуации;

- расширение и углубление курса математики, обеспечивающее повышенный уровень изучения математики;
- формирование опыта творческой деятельности ребят через исследовательскую деятельность при решении нестандартных задач;
- формирование навыка работы с научной литературой, различными источниками;
- развитие коммуникативных и общеучебных навыков работы в группе, самостоятельной работы, умений вести дискуссию, аргументировать ответы и т.д.

Условия реализации программы.

Сроки реализации программы: 1 год;

Возраст обучающихся детей: 16 – 17 лет;

Условия набора детей: Набор обучающихся осуществляется в начале учебного года 10-го класса по желанию самих обучающихся. Предполагается, что основным составом группы будет являться группа ребят, планирующих после 11 класса поступление в технические ВУЗы.

Режим занятий:

1 раз в неделю по 1 часу

Формы организации занятий: В организации процесса обучения в рамках рассматриваемого курса используются две взаимодополняющие формы: урочная форма и внеурочная форма, в которой обучающиеся дома выполняют практические задания для самостоятельного решения.

Виды деятельности на занятиях: лекция, беседа, практикум, консультация, индивидуальная /самостоятельная работа, групповая работа, работа с компьютером, тестирование.

Предполагаемые результаты.

Изучение данного курса дает обучающимся возможность:

- повторить и систематизировать ранее изученный материал школьного курса математики;
- освоить основные приемы решения задач;
- овладеть навыками построения и анализа предполагаемого решения поставленной задачи;
- познакомиться и использовать на практике нестандартные методы решения задач;
- повысить уровень своей математической культуры, творческого развития, познавательной активности;
- познакомиться с возможностями использования электронных средств обучения, в том числе Интернет-ресурсов, в ходе подготовки к итоговой аттестации.

Формы подведения итогов реализации программы:

В конце учебного года педагог, проводящий занятия, предоставляет в учебную часть обобщенные статистические данные об успешности освоения обучающимися программы. Итоговое тестирование в конце каждого учебного года (по соответствующему материалу программы) оценивается аналогично работам итоговой аттестации и на основе проверки работ предоставляются данные об уровне освоения изученного материала каждым обучающимся и группой в целом.

УЧЕБНО-ТЕМАТИЧЕСКИЙ ПЛАН

№ п/п	Тема	Количество часов			Форма проведения
		Всего	Лекция	Практика	
1.	Преобразования числовых и алгебраических выражений	2	0,5	1,5	Лекция, групповая работа
2.	Преобразования выражений, содержащих радикалы, степень с действительным показателем	3	0,5	2,5	Лекция, практическая работа
3.	Проценты, пропорции, прогрессии	2	-	2	Групповая, лабораторная работа
4.	Построение графиков элементарных функций	2	-	2	Практическая работа
5.	Графики функций, связанных с модулем	2	-	2	Практическая работа
6.	Дробно-рациональные уравнения	2	0,5	1,5	Групповая, индивидуальная работа
7.	Решение уравнений высших степеней	2	-	2	Практическая работа
8.	Решение систем уравнений	2	0,5	1,5	Лекция, практическая работа
9.	Геометрический метод решения систем уравнений	2	-	2	Групповая работа
10.	Решение систем алгебраических уравнений различными способами	3	0,5	2,5	Лекция, практическая работа, групповая работа
11.	Системы уравнений, содержащие радикалы	2	0,5	1,5	Исследовательская работа, практическая работа
12.	Системы, содержащие показательные и логарифмические уравнения	3	-	3	Практическая работа, групповая работа
13.	Решение текстовых задач с помощью уравнений и систем уравнений	2	-	2	Групповая работа
14.	Решение неравенств методом интервалов	2	1	1	Лекция, практическая работа
15.	Итоговое занятие	1		1	тест
	Итого:	32 часа	4	28	

Методическое обеспечение программы:

Программа базируется на учебно-методических материалах по математике.

Материально-техническое обеспечение:

Для проведения занятий необходим учебный кабинет, оборудованный доской, мультимедийным центром, то есть ПК с подключенным к нему мультимедийным проектором, с возможностью выхода в сеть Интернет.

Список литературы:

Сборник задач по математике с решениями. 8-11 кл./ Под редакцией М.И. Сканави. – М.: Мир и Образование, 2015. – 624 с.:ил..

WEB-ресурсы:

1. Официальный информационный портал Единого Государственного Экзамена <http://www.ege.edu.ru/>
2. Официальный сайт Федерального института педагогических исследований (ФИПИ) <http://fipi.ru/>
3. Открытый банк заданий по математике <http://www.mathege.ru:8080/or/ege/Main>
4. Тесты ЕГЭ по математике <http://ege.yandex.ru/math>

III. АНАЛИЗ ЭФФЕКТИВНОСТИ ОБРАЗОВАТЕЛЬНОЙ ДЕЯТЕЛЬНОСТИ

При создании системы анализа образовательной деятельности в рамках платных дополнительных образовательных услуг в ОО следует учитывать типы образовательного процесса, сроки реализации образовательной программы, состав педагогов. Результат образовательной деятельности необходимо рассматривать с точки зрения решения задач образовательной деятельности: образовательных, воспитательных, развивающих. Информацию о текущем состоянии образовательной деятельности могут представить регулярно проводимые диагностические исследования. Этот процесс является практически непрерывным в течение всего периода образовательной деятельности.

Диагностика динамики освоения обучающимися образовательной программы осуществляется педагогом в процессе включенного педагогического наблюдения (анализа деятельности обучающихся, результатов этой деятельности), мониторинга результатов обучения ребенка по дополнительной образовательной программе, мониторинг личностного развития обучающегося в процессе освоения им дополнительной образовательной программы, бесед с детьми, их родителями и использованием других методов диагностики: анкетирования, тестирования, внешней экспертной оценки и др.

Цель педагогической диагностики – выявление, измерение и оценивание результатов образовательной деятельности.

В ОО процесс реализации дополнительных общеобразовательных программ предполагает достижение определенных общих результатов образовательной деятельности: по каждому объединению ожидаемые результаты прописываются педагогом индивидуально в рабочей программе.

В ОО формируется система диагностики (мониторинг) качества платных дополнительных образовательных услуг. Целью диагностики является получение объективной информации о состоянии качества образовательной деятельности объединений, тенденциях его изменения и причинах, влияющих на её уровень. В программу диагностики (мониторинга) входят:

- показатели достигнутого уровня умений и навыков обучающихся,
- результативность реализации дополнительных общеобразовательных подпрограмм,
- результаты достижений обучающихся,
- независимые опросы родителей на сайте ОО.

Списки используемой литературы, методических пособий, познавательной литературы для обучающихся, материалы и инструменты, используемые в ходе образовательной деятельности, прописываются педагогом в дополнительной общеобразовательной подпрограмме и рабочей программе индивидуально.

IV. УЧЕБНЫЙ ПЛАН ПО ОКАЗАНИЮ ДОПОЛНИТЕЛЬНЫХ ПЛАТНЫХ ОБРАЗОВАТЕЛЬНЫХ УСЛУГ

4.1. Режим оказания платных образовательных услуг

4.1.1. Организация образовательного процесса регламентируется годовым календарным учебным графиком, согласованным с Учредителем, и Графиком проведения занятий в порядке оказания платных образовательных услуг, которые разрабатываются и утверждаются Образовательной организацией самостоятельно.

4.1.2. Режим оказания платных образовательных услуг устанавливается в соответствии с СанПиН 2.4.2. 1178-2 и п.п.1.23 Устава образовательного учреждения:

- Занятия проводятся после обязательного перерыва, продолжительностью не менее 40 минут, между окончанием последнего урока и началом занятий.
- Занятия состоят из уроков, продолжительность которых составляет 45 минут.
- Обязательные требования к организации образовательного процесса: обучающиеся перед занятиями, проводящимися в порядке оказания платных образовательных услуг, в обязательном порядке получают горячее питание (обед) за счет средств родителей.

4.1.3. В качестве форм организации образовательного процесса применяются:

- игры;
- практические занятия;
- лекции,
- семинары;
- диалоги, диспуты, беседы;
- аудио и видео уроки;
- тестирование;
- организация творческой работы;
- соревнования;
- открытые уроки для родителей.

4.2. Структура учебного плана

4.2.1. Структура учебного плана включает специальные учебные курсы, перечень которых формируется в соответствии и на основе анализа запросов обучающихся и их родителей (законных представителей). Применяемые специальные учебные курсы способствуют достижению целей уставной деятельности образовательного учреждения.

4.2.2. К учебным курсам относятся:

- «Развитие познавательных способностей»;
- «Школа развития речи»;
- «За страницами учебника английского языка»;
- «Предшкольная подготовка «Журавушка»;
- «Практическое обществознание для 9 класса»;
- «Современное правописание: орфография и пунктуация»;
- «Избранные вопросы математики».

4.2.3. Учебный курс «Развитие познавательных способностей» реализуется в 1-4 классах на основе авторской программы О.А. Холодовой, Москва, 2006 год (1 час в неделю, 32 часа в год);

4.2.4. Учебный курс «Школа развития речи» реализуется в 1-4 классах на основе авторской программы Т.Н. Соколовой «Школа развития речи» (1 час в неделю, 32 часа в год).

4.2.5. Учебный курс «За страницами учебника английского языка» реализуется на основе программы, принятой решением Методического совета Гимназии №227 Фрунзенского района Санкт-Петербурга протокол от 01.09.17 и утвержден приказом директора от 30.08.17 (1 час в неделю, 32 часа в год).

4.2.6. Учебный курс «Предшкольная подготовка «Журавушка»» для детей шестилетнего возраста реализуется на основе программы, принятой решением Методического совета Гимназии №227 Фрунзенского района Санкт-Петербурга протокол от 30.08.17 и утвержден приказом директора от 01.09.17 №204 (6 часов в неделю, 168 часов в год).

4.2.7. Учебный курс «Практическое обществознание» реализуется в 9 классах на основе авторской программы С.И. Володиной, В.В. Спасской и др. «Основы правовых знаний» (1 час в неделю, 32 часа в год).

4.2.8. Учебный курс «Современное правописание: орфография и пунктуация» реализуется в 10 классах на основе авторской программы «Современное правописание: орфография и пунктуация» С.И. Львовой, В.В. Львова и рассчитана на 34 часа.

4.2.8. Учебный курс «Избранные вопросы математики» реализуется в 10 классах на основе программы, принятой решением Методического совета Гимназии №227 Фрунзенского района Санкт-Петербурга протокол от 01.09.17 и утвержден приказом директора от 30.08.17 (1 час в неделю, 32 часа в год).

4.3. Годовой и недельный учебный план платных образовательных услуг

Учебные курсы	Количество часов по классам													
	Дошколь-ники		1абв		2абв		3абв		4абв		9аб		10а	
	В неделю	В год	В неделю	В год	В неде лю	В год	В неде лю	В год	В неде лю	В год	В неде лю	В год	В неде лю	В год
Предшкольная подготовка «Журавушка»	6	168												
Развитие познавательных способностей			1	32	1	32	1	32	1	32				
Школа развития речи			1	32	1	32	1	32	1	32				
За страницами учебника английского языка			1	32	1	32	1	32	1	32				
Практическое обществознание											1	32		
Современное правописание: орфография и пунктуация													1	32
Избранные вопросы математики													1	32
Итого	Часов в неделю	6	3	3	3	3	3	3	3	1	2			
	Часов в учебном году	168	96	96	96	96	96	96	32	64				